



Kraków

System Identyfikacji Wizualnej Miasta Krakowa | Manual



System Identyfikacji Wizualnej Miasta Krakowa | Manual

projekt i opracowanie graficzne
Agencja Reklamowa OPUS B

konsultacje
Dorota Kozak

Opracowanie 2017 r.
aktualizacja czerwiec 2023 r.

koordynator:
**Wydział Komunikacji Społecznej
Urzędu Miasta Krakowa**

Monika Chylaszek – dyrektor wydziału
Rafał Perłowski – z-ca dyrektora
Edyta Przybyła-Mozgawa
Iwona Gazda
Bogdan Nowak

Wstęp

Czym jest SIW Krakowa?.....	7
-----------------------------	---

Znaki SIW

1.1 Logo Miasta.....	11
1.2 Herb Miasta.....	13
1.3 Znaki Miejskich Jednostek Organizacyjnych (MJO).....	16
1.4 Znaki wybranych komórek organizacyjnych Urzędu Miasta Krakowa (KO UMK) oraz innych podmiotów istotnych w komunikacji z mieszkańcami	17
1.5 Znaki jednostek medialnych.....	18
1.6 Linia graficzna miasta w Internecie	19

Kolorystyka

2.1 Barwy miasta	21
2.2 Kolorystyka dziedzin	22

Typografia

3.1 Krój pisma dla logo, uproszczonego herbu, znaków Miejskich Jednostek Organizacyjnych, wybranych komórek organizacyjnych Urzędu Miasta Krakowa oraz innych znaków graficznych	24
3.2 Krój pisma dla tekstów w materiałach urzędowych oraz promocyjnych.....	25

Narzędzia SIW | Mapa

4.1.1 Mapa jako tło.....	27
4.1.2 Mapa a logo.....	28
4.1.3 Unikatowe grafiki na bazie motywu mapy.....	29

Narzędzia SIW | Rama

4.2.1 Budowa ramy. Moduły.....	31
4.2.2 Budowa ramy. Skalowanie.....	32
4.2.3 Budowa ramy. Skalowanie uproszczone.....	34
4.2.4 Obowiązujące wzory ram internetowych i innych nośników miejskich.....	36
4.2.5 Budowa ramy – nośniki miejskie: format plakatów umieszczanych w gablotach przystankowych.....	37
4.2.6 Budowa ramy – nośniki miejskie: format reklamy wyświetlanej w automatach KKM	38
4.2.7 Multimedia – spot	39

4.2.8 Budowa ramy – wzór prezentacji dla komórek organizacyjnych UMK oraz MJO	40
4.2.9 Budowa ramy – media miejskie: dwutygodnik „KRAKÓW.PL”	41
4.2.10 Rama a stopka.....	44
4.2.11 Rama a zapraszający.....	45
4.2.12 Rama a miejskie znaki – MJO, KO UMK	46
4.2.13 Rama a miejskie znaki – instytucje miasta Krakowa	47
4.2.14 Branding bez ramki. Stempel.....	49
4.2.15 Branding bez ramki. Wersje angielskojęzyczne	50
4.2.16 Rama a wsparcie miasta.....	51
4.2.17 Rama a wsparcie miasta – belka.....	52
4.2.18 Rama a wsparcie miasta – wzór bez ramy	53
4.2.19 Rama a kolor.....	54
4.2.20 Rama a layout.....	55
4.2.21 Plakat towarzyszący	56

Narzędzia SIW | Tablice

4.3.1 Przykładowe tablice.....	58
4.3.2 Tablice na budynki.....	59
4.3.3 Tablice/naklejki	60
4.3.4 Tablice dla Dzielnic	61
4.3.5 Tablice – inne wzory	62
4.3.6 Tablice – inne wzory	63
4.3.7 Tablice – wewnątrz budynków	64

Narzędzia SIW | Chmury

4.4.1 Chmura jako motyw graficzny	66
4.4.2 Chmura jako nośnik treści	67
4.4.3 Pozycjonowanie i edycja chmury.....	68

Narzędzia SIW | Ikony

4.5.1 Budowa ikon	70
-------------------------	----

Druki firmowe

5.1.1 Krój pisma.....	72
5.1.2 Kolorystyka.....	73
5.1.3 Pisownia.....	74

5.1.4 Kompozycja tekstów zaproszeń	75	5.5.4 Wizytówka wydziałowa	109
5.1.5 Formaty papieru – wzorce.....	76	5.5.5 Wzór wizytówki dla miejskich jednostek.....	110
Druki firmowe Papiery firmowe		5.5.6 Stopka e-mail.....	111
5.2.1 Papier urzędowy.....	78	5.5.7 Stopka e-mail dla Miejskich Jednostek Organizacyjnych	112
5.2.2 Papier reprezentacyjny	79	5.5.8 Stopka e-mail dla wybranych komórek organizacyjnych Urzędu Miasta Krakowa oraz innych podmiotów istotnych w komunikacji z mieszkańcami	113
5.2.3 Papier reprezentacyjny z logo.....	80	5.5.9 Bilecik	114
5.2.4 Papier urzędowy wydziałowy.....	81	5.5.10 Kogut konferencyjny	114
5.2.5 Papier urzędowy wydziałowy z okienkiem.....	83	5.5.11 Kogut obiadowy	115
5.2.6 Papier dla niezależnych przedsięwzięć (np. UEFA) posiadających własny znak graficzny ...	84	5.5.12 Wywieszki poziome.....	116
5.2.7 Papier dla Miejskich Jednostek Organizacyjnych, wybranych komórek organizacyjnych Urzędu Miasta Krakowa	85	5.5.13 Wywieszki pionowe.....	117
5.2.8 Papiery dla szkół, przedszkoli i jednostek oświatowych.....	86	5.5.14 Bloczki wydziałowe.....	118
5.2.9 Papier reprezentacyjny z logo	87	Druki firmowe Zaproszenia	
Druki firmowe Koperty		5.6.1 Zaproszenie standardowe.....	120
5.3.1 Koperty zwykłe.....	89	5.6.2 Zaproszenie biletowe	121
5.3.2 Koperty ozdobne.....	91	Wzorce Materiały promocyjne	
5.3.3 Koperty zwykłe.....	92	6.1.1 Plakat A4	123
5.3.4 Koperta wydziałowa z okienkiem i pieczętką	93	6.1.2 Citylight	124
5.3.5 Koperty ozdobne z logo	94	6.1.3 Billboard	125
5.3.6 Koperta na teczkę – wzór dla Prezydenta Miasta Krakowa	95	6.1.4 Baner outdoor	126
5.3.7 Koperta na teczkę – wzór dla Przewodniczącego Rady Miasta Krakowa	96	6.1.5 Flaga promocyjna i winder	127
5.3.8 Koperta na teczkę z logo	98	6.1.6 Roll-up	128
Druki firmowe Teczki		6.1.7 Ścianka konferencyjna i trybunka	129
5.4.1 Teczka z herbem	100	6.1.8 Trybunka.....	130
5.4.2 Teczka ozdobna z herbem.....	101	6.1.9 Namiot.....	131
5.4.3 Teczka z logo.....	102	6.1.10 Branding na środkach transportu	132
5.4.4 Teczka ozdobna z logo	103	Wzorce Wydawnictwa	
Druki firmowe Wizytówki, koguty oraz stopki e-mail		6.2.1 Preferowane formaty wydawnictw	134
5.5.1 Wizytówka – wzór dla Prezydenta Miasta Krakowa, Przewodniczącego Rady Miasta Krakowa	105	6.2.2 Standaryzacja formatów wydawnictw.....	135
5.5.2 Wizytówka	106	6.2.3 Stopka wydawnicza	136
5.5.3 Wizytówka personalna.....	107	6.2.4 Raport A4	137
		6.2.5 Folder A4	138
		6.2.6 Ulotka DL.....	139

6.2.7 Folder VIP.....	140
6.2.8 Folder B5.....	141
6.2.9 Album.....	142
6.2.10 Layout mapy Krakowa.....	143
6.2.11 Zeszyty.....	144
6.2.12 Kalendarze.....	145

Wzorce | Gadżety

6.3.1 Pióro, długopis i ołówek.....	147
6.3.2 Notes / flipbook.....	148
6.3.3 Identyfikator.....	149
6.3.4 Smycz.....	150
6.3.5 Naklejki / tatuaże.....	151
6.3.6 Parasol.....	152
6.3.7 Gadżety elektroniczne.....	153
6.3.8 Torby prezentowe papierowe, materiałowe i z flizeliny.....	154
6.3.9 Puzzle.....	155
6.3.10 Koszulka.....	156
6.3.11 Kubki, filiżanki.....	157
6.3.12 Gadżety ekologiczne.....	158
6.3.13 Przypinki i brelok.....	159
6.3.14 Chorągiewki.....	160
6.3.15 Gadżety odblaskowe.....	161
6.3.16 Czapka krakowska z kartonu.....	162
6.3.17 Gadżety z recyklingu.....	163
6.3.18 Worki na plecy.....	164
6.3.19 Gadżety użytkowe.....	165
6.3.20 Koce piknikowe, poduszki.....	166
6.3.21 Kosz piknikowy.....	167
6.3.22 Gadżety dla dzieci.....	168
6.3.23 Opakowania.....	169
6.3.24 Okładki płyt.....	170
6.3.25 Gadżety VIP.....	171
6.3.26 Skórzana teczka z tłoczeniem (VIP).....	172
6.3.27 Gadżety tematyczne.....	173

Wzorce | Elementy miejskiej infrastruktury

6.4.1 Meble miejskie. Leżaki.....	175
6.4.2 Meble miejskie.....	176
6.4.3 Zieleń miejska. Donice.....	177

Wykaz skrótów

UMK – Urząd Miasta Krakowa
SIW – System Identyfikacji Wizualnej Miasta Krakowa
SIM – System Informacji Miejskiej Miasta Krakowa
MJO – Miejska Jednostka Organizacyjna
KO UMK – komórka organizacyjna Urzędu Miasta Krakowa

Wstep

Czym jest SIW Krakowa?

Miasto Kraków, podobnie jak większość współczesnych miast na świecie, ma opracowany swój własny System Identyfikacji Wizualnej (SIW) stanowiący podstawowe narzędzie służące kreowaniu wizerunku i komunikowaniu o swoich działaniach. Spójny system wizualny stanowi najważniejszy element całościowej identyfikacji miasta.

W dynamicznie zmieniającej się rzeczywistości, w natłoku pojawiających się obrazów ze znakami towarowymi, wzorem marek stworzonych przez firmy, także i miasta czy regiony rywalizują ze sobą w różnych dziedzinach, a posiadanie własnej marki, którą można łatwo zidentyfikować za sprawą spójnego systemu identyfikacji, jest istotnym elementem wyróżniającym miasto na tle innych i przyczyniającym się ostatecznie do jego rozwoju.

SIW Krakowa jest jednak szczególny, gdyż odzwierciedla różnicowany charakter miasta: dumnego ze swej bogatej historii i stołeczno-królewskich tradycji, a zarazem śmiało stawiającego czoła wymaganiom współczesności i świadomego wyzwania przyszłości.

Logo, herb i barwy w identyfikacji wizualnej Krakowa

Idea opracowanego w 2017 roku SIW Krakowa, wywodzi się z logo, nawiązującego do średniowiecznego planu krakowskiego rynku z charakterystyczną siatką ulic. Identyfikacja podkreśla unikatowy charakter Krakowa – znanego z magicznej atmosfery i pulsującego wyjątkową energią. Miasta o dynamicznej strukturze, która szybko się zmienia i rozrasta. Miasta, które kreuje nowe możliwości, reaguje na wyzwania współczesności,

które tworzy wyjątkową przestrzeń dla różnych grup odbiorców: mieszkańców, przedsiębiorców i przebywających w nim gości. Miasta, w którym warto mieszkać, przebywać, uczyć się i pracować, wnosząc swój twórczy wkład w jego rozwój.

Obok logo Krakowa, także i barwy: biała i niebieska, mają kluczowe znaczenie w identyfikacji miejskiej. Barwy te nawiązują do miejskiej flagi, której tradycje sięgają czasów Wolnego Miasta Krakowa (1815–1846). Biel symbolizuje czystość, a błękit – wstęgę Wisły. Nowy logotyp w swej podstawowej wersji z 2017 roku przyjmuje właśnie te kolory, w zależności od tła, na którym jest umieszczany. Rada Miasta Krakowa, doceniając wyjątkową rolę barw w kształtowaniu tożsamości kulturowej miasta, w 2017 roku ustanowiła święto Flagi Miasta Krakowa. Obchodzone jest ono 5 czerwca, wraz ze Świętem Miasta, upamiętniającym lokację miasta.

Historycznie centralne miejsce w identyfikacji miasta zajmował herb. Współcześnie, o ile logotyp miasta można traktować jako popularny znak towarowy, stosowany do oznaczenia wielu inicjatyw podejmowanych przez miasto, o tyle herb jest symbolem tradycji, prestiżu i wyjątkowości. Obecnie herb jest używany, między innymi, w oficjalnej korespondencji Prezydenta Miasta



Krakowa oraz Przewodniczącego Rady Miasta Krakowa, na tablicach informacyjnych oraz w znakach graficznych dzielnic i niektórych spółek miejskich. Podobnie dzieje się w innych miastach w Polsce, Europie i na świecie, które w swej identyfikacji wizualnej oraz komunikacji wykorzystują zarówno logo, jak i herb, uzależniając ich stosowanie od kryterium prestiżu i rangi.

Księga znaku

Miejska identyfikacja obejmuje zatem następujące elementy: logo, herb miasta wraz z uproszczoną wersją do stosowania w działaniach promocyjnych, znaki poszczególnych Miejskich Jednostek Organizacyjnych oraz komórek organizacyjnych Urzędu Miasta Krakowa, a także określoną kolorystykę, kroje pisma, zdefiniowane narzędzia graficzne, zasady i schematy, które zostały zawarte w księdze Systemu Identyfikacji Wizualnej Miasta Krakowa, zwanej potocznie manuałem.

System ten jest odpowiedzią na potrzeby komunikacyjne sygnalizowane przez mieszkańców. Spójny system identyfikacji pozwolił zaprezentować w uporządkowany sposób różnorodne działania poszczególnych wydziałów Urzędu Miasta Krakowa, miejskich jednostek i podmiotów współpracujących z miastem. Ma to pozytywny wpływ na skuteczność i jasność komunikatu oraz jego powiązanie z marką Krakowa. SIW Krakowa jest ciągle doskonalony i rozwijany. Jako uzupełnienie podstawowego manuala powstały odrębne, szczegółowe opracowania dotyczące poszczególnych elementów, takie jak: księga logo, księga herbu, księga znaków Miejskich Jednostek Organizacyjnych, księga znaku Budżetu Obywatelskiego, czy księga marki „Wyspiański”.



Podstawowe narzędzia layoutu miejskiego

Poza sposobem wykorzystania poszczególnych elementów miejskiej identyfikacji w manualu zdefiniowane zostały cztery podstawowe narzędzia ułatwiające użytkownikom jej stosowanie w tworzeniu projektów graficznych zgodnych z tzw. layoutem miejskim. W skład layoutu wchodzi: rama, chmury, mapa oraz ikony.

MAPA – podstawowy motyw graficzny budujący spójność SIW, opracowany na bazie planu Krakowa. Motyw mapy podkreśla unikatowe założenie urbanistyczne miasta oraz tłumaczy genezę logotypu.

RAMA – stanowi narzędzie do prawidłowego wyeksponowania logo na różnych materiałach informacyjnych i promocyjnych. Porządkuje komunikację, dzięki wskazaniu umiejscowienia i proporcji logo miasta.

CHMURY - to narzędzie graficzne do budowania warstwy tekstowej i spójności wizualnej w materiałach promocyjno-informacyjnych. Kod kolorystyczny zastosowany w tym narzędziu stanowi dodatkową informację o tematyce, której dotyczy.

Wstęp

IKONY - unikatowe piktogramy nawiązujące do miejskich symboli.

Stworzenie bazy narzędzi systematyzuje komunikację wizualną oraz daje szerokie możliwości projektowe i eksploatacyjne. System opowiada o mieście - poprzez wykorzystanie motywu mapy jest jednorodny z logotypem, tłumaczy genezę jego powstania. Jest czytelny i intuicyjny, co ważne zarówno dla projektantów odpowiedzialnych za materiały wytwarzane przez jednostki administracyjne, jak i odbiorców tych materiałów. Ważnym aspektem jest udostępnienie formy graficznej, która nie ingeruje bezpośrednio w komunikat, pozwala zachować jego indywidualny charakter, a jednocześnie daje spójne i systemowe rozwiązanie.

Wszelkie zmiany i odstępstwa od zasad zawartych w tym systemie mogą być stosowane wyłącznie po uzyskaniu zgody komórki organizacyjnej Urzędu Miasta Krakowa właściwej ds. promocji i wizerunku miasta.

Kraków doceniony za swą identyfikację

Identyfikację i komunikację wizualną Krakowa docenili profesjonaliści zajmujący się komunikacją oraz kreacją i dizajnem. W 2017 roku Kraków zdobył dwie prestiżowe nagrody: Red Dot Award, zwaną „Oskarem dizajnu” w kategorii



Communication Design oraz Kreaturę – w kategorii Design w 21. edycji konkursu organizowanego przez „Media&Marketing Polska”. Dopełnieniem sukcesów, w 2018 roku stały się dwie nagrody Transform Awards 2018, przyznawane przez międzynarodowych ekspertów w zakresie rebrandingu i rozwoju marek, skupionych wokół wydawanego w Londynie branżowego magazynu „Transform Magazine”. Międzynarodowe jury przyznało krakowskiej identyfikacji wizualnej aż dwie srebrne statuetki, w kategoriach Best Visual Identity in the Public Sector oraz Best Place or Nation Brand.

Wszystkie projekty materiałów promocyjnych należy przysyłać do akceptacji komórki organizacyjnej Urzędu Miasta Krakowa właściwej ds. promocji i wizerunku miasta poprzez platformę Systemu Koordynacji Promocji (SKP), w przypadku braku uprawnień poprzez stronę: <https://skp.um.krakow.pl/grafika>



Znaki SIW


Logo podstawowe



Logo na apli



Pole ochronne



1.1 Logo Miasta

Logo Miasta stanowi podstawowy element Systemu Identyfikacji Wizualnej Miasta Krakowa. To znak graficzny będący narzędziem w promocji miasta oraz w budowaniu tożsamości marki Kraków.

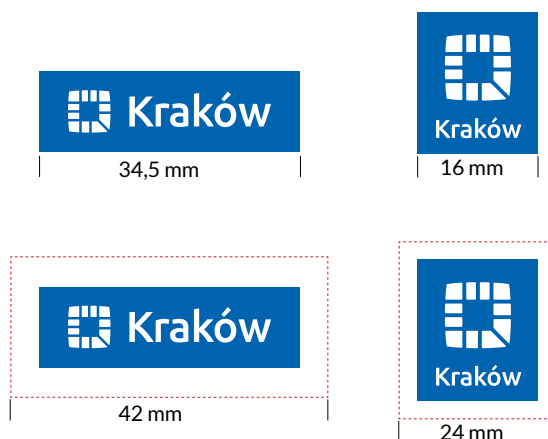
Warianty oraz zasady poprawnego stosowania logo miasta zostały szczegółowo określone w **Księdze Znak i Logo**.

Wprowadzenie znaków graficznych Krakowa w działaniach informacyjno-promocyjnych reguluje Zarządzenie Prezydenta Miasta Krakowa Nr 1508/2017 z dnia 13.06.2017 r.

Wersja standardowa



Wersja na apli



1.1 Logo Miasta – minimalna wielkość

Logo podstawowe

Minimalna szerokość logo w wersji poziomej wynosi 27 mm, natomiast w wersji centralnej wynosi 10 mm. Minimalna szerokość logo z polem ochronnym w wersji poziomej wynosi 34,5 mm, natomiast w wersji centralnej wynosi 17 mm.

Logo na apli


Minimalna szerokość logo w wersji poziomej wynosi 34,5 mm, natomiast w wersji centralnej wynosi 16 mm. Minimalna szerokość logo z polem ochronnym w wersji poziomej wynosi 42 mm, natomiast w wersji centralnej wynosi 24 mm.

Nie zaleca się stosowania logo w wielkości mniejszej niż dopuszczalna, ponieważ spowoduje to brak czytelności poszczególnych elementów.


Uwaga:

Należy pamiętać o zachowaniu minimalnego pola ochronnego.

Herb Stołecznego Królewskiego
Miasta Krakowa z 2002 roku
(pełna wersja herbu)



Herb Stołecznego Królewskiego
Miasta Krakowa z 2002 roku
(pełna wersja herbu, kolor złoty – PANTONE 465)



1.2 Herb Miasta

Herb Stołecznego Królewskiego Miasta Krakowa został przyjęty uchwałą Nr CXXIII/1150/02 Rady Miasta Krakowa w sprawie symboli Stołecznego Królewskiego Miasta Krakowa z późniejszymi zmianami.

Zasady posługiwania się Herbem Stołecznego Królewskiego Miasta Krakowa reguluje Zarządzenie Prezydenta Miasta Krakowa Nr 1336/2017 z dnia 31.05.2017 r. z późniejszymi zmianami.

Herb Stołecznego Królewskiego Miasta Krakowa przedstawia w polu błękitnym czerwony mur ceglany z trzema basztami zwieńczonymi krenelażem o trzech blankach każda, z czarnymi strzelnicami i okienkami, z których środkowa jest wyższa i szersza.

W murze brama o złotych otwartych podwojach, z okuciami w kształcie lilii i z podniesioną złotą broną. W prześwicie bramy ukoronowany Orzeł Biały, ze złotym dziobem i szponami. Tarcza herbowa tradycyjnym dla Krakowa renesansowym kształcie jest zwieńczona koroną o kwiatonach w kształcie lilii, zamkniętą kabłączkiem z kulką i krzyżem w zwieńczeniu.

Uproszczony Herb Miasta Krakowa
wersja podstawowa




Uproszczony Herb Miasta Krakowa
wersja podstawowa, kolor złoty – Pantone 465 C
lub zastępczy dla koloru złotego (CMYK 0/15/35/25)



Uproszczony Herb Miasta Krakowa
wersja jednobarwna



Uproszczony Herb Miasta Krakowa
wersja konturowa




1.2 Herb Miasta – wersja uproszczona

W nawiązaniu do herbu Krakowa z 2002 r. został opracowany znak graficzny – uproszczony herb Krakowa będący elementem Systemu Identyfikacji Wizualnej Miasta Krakowa. Przeznaczony jest do komunikacji wewnętrznej i zewnętrznej Urzędu Miasta Krakowa.

Użycie uproszczonego herbu przez komórki Urzędu Miasta Krakowa, miejskie jednostki organizacyjne, jednoosobowe spółki miejskie wymaga uzyskania zgody Dyrektora właściwego ds. zarządzania znakiem towarowym (Zarządzenie Prezydenta Miasta Krakowa Nr 765/2018 z dnia 22.03.2018 r.). Warianty oraz zasady poprawnego stosowania uproszczonego herbu miasta Krakowa zostały szczegółowo określone w **Księdze Znaku i Herb**.

Do wszystkich wersji herbu opracowany jest również wariant na apli. Są one zwizualizowane w Księdze Znaku | Herb.

Minimalne wymiary herbu



Minimalne wymiary herbu z nazwą



1.2 Herb Miasta – minimalna wielkość

Minimalna wysokość herbu Stołecznego Królewskiego Miasta Krakowa w pełnej wersji wynosi 35 mm.

Minimalna wysokość uproszczonego herbu w wersji podstawowej wynosi 13 mm, a uproszczonego herbu w wersji jednobarwnej wynosi 11 mm.

Nie zaleca się stosowania herbu również z nazwą w wielkości mniejszej niż dopuszczalna.

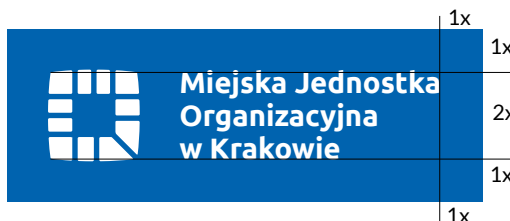
Należy pamiętać o zachowaniu minimalnego pola ochronnego.

Herb jako znak prawnie chroniony nie może być stosowany w formie grafiki uzupełniającej oraz w postaci poddruków.

Zabrania się zmiany wielkości i położenia elementów względem siebie, umieszczania herbu na tłach innych niż dozwolone, na zdjęciach, które zakłócają jego odczytanie, druku herbu w odcieniach szarości.

Herb w zestawieniu z innymi logotypami zawsze występuje na pierwszej pozycji. Herb Krakowa może poprzedzać jedynie godło państwowe lub inny herb wyższego rzędu np. herb województwa.

Logo podstawowe



1.3 Znaki Miejskich Jednostek Organizacyjnych (MJO)

Zasady poprawnego stosowania znaków Miejskich Jednostek Organizacyjnych, warianty kolorystyczne oraz wersje zostały szczegółowo określone w **Księdze Znaków Miejskich Jednostek Organizacyjnych** oraz wybranych komórek organizacyjnych Urzędu Miasta Krakowa.

Logo ze skróconą nazwą



Logo ze skróconą nazwą wersja na apli



Znak Urzędu Miasta Krakowa w wersji podstawowej

**Urząd Miasta
Krakowa**

Znak Urzędu Miasta Krakowa w wersji na apli

**Urząd Miasta
Krakowa**

1.4

Znaki wybranych komórek organizacyjnych Urzędu Miasta Krakowa oraz innych podmiotów istotnych w komunikacji z mieszkańcami

Znaki wybranych komórek organizacyjnych Urzędu Miasta Krakowa w wersji podstawowej

 **Kraków**
Convention Bureau

Znaki wybranych komórek organizacyjnych Urzędu Miasta Krakowa w wersji na apli

 **Kraków**
Convention Bureau

 **Kraków**

Dom Pomocy Społecznej
im. Ludwika i Anny Helclów
w Krakowie, ul. Helclów 2

Znaki miejskich jednostek medialnych
w wersji podstawowej

logo Miejskiej Platformy Internetowej



Znaki miejskich jednostek medialnych
w wersji na apli

logo Miejskiej Platformy Internetowej



Logo Dwutygodnika Miejskiego Kraków.pl
występuje wyłącznie w wersji na apli



1.5 Znaki jednostek medialnych

Krakowa standaryzuje zasady użycia znaków jednostek medialnych podlegających pod Urząd Miasta Krakowa, co pozwala budować silną, spójną komunikację marketingową Miasta Krakowa

W szczególnych przypadkach, po konsultacji i uzyskaniu zgody komórki organizacyjnej Urzędu Miasta Krakowa właściwej ds. promocji i wizerunku miasta możliwe jest użycie logo Dwutygodnika Miejskiego Kraków.pl bez apli.

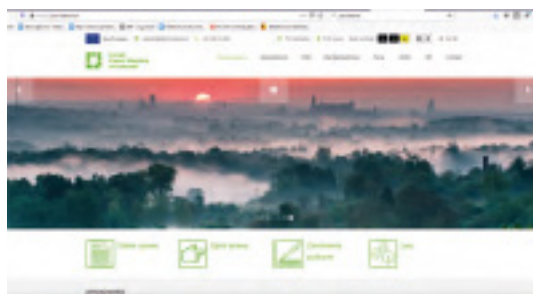


1.6 Linia graficzna miasta w Internecie

Linia graficzna miasta w Internecie została określona w „Przewodniku projektowania serwisów MPI”, stanowiącym załącznik do Zarządzenia Nr 1447/2019 Prezydenta Miasta Krakowa z 18 czerwca 2019 r., w sprawie wprowadzenia w Urzędzie Miasta Krakowa jednolitego systemu realizacji miejskiej polityki informacyjnej za pomocą kanałów internetowych.

Wszystkie serwisy Miejskiej Platformy Internetowej powinny być zbudowane w oparciu o projekt graficzny serwisu www.krakow.pl.

Wszelkie odstępstwa od projektu (wyłączając belkę) należy zgłaszać Redakcji MPI.



Kolorystyka



Niebieski/Błękitny
PANTONE 2945 C
CMYK 100/55/0/0
RGB 0/99/175
RAL 5005



Czerwony
PANTONE 185 C
CMYK 0/100/90/0
RGB 228//5/33
RAL 3028



Żółty
PANTONE 116 C
CMYK 0/20/100/0
RGB 255/204/0
RAL 1018



Złoty
PANTONE 873 C



Beżowy
PANTONE 465 C
CMYK 0/15/35/25
RGB 205/183/148
RAL 1024

2.1 Barwy miasta

Barwy biała i niebieska (błękitna) znalazły miejsce w Statucie Miasta Krakowa oraz w Uchwale Miasta Krakowa z dnia 9 października 2002 roku (z późniejszymi zmianami) jako symbole miasta. Barwa błękitna, wynikająca z tradycji heraldycznej miasta Krakowa, stała się podstawą do opracowania jednolitego Systemu Identyfikacji Wizualnej przy czym uproszczony herb i logo promocyjne, co do zasady, powinny występować w barwach miasta. Dopuszcza się również stosowanie tych znaków w wariantach monochromatycznych: czerwonym, żółtym oraz złotym, wynikających z barw heraldycznych występujących w herbie miasta Krakowa.

Zastosowanie innych wersji kolorystycznych możliwe jest tylko i wyłącznie po konsultacji i uzyskaniu zgody komórki organizacyjnej Urzędu Miasta Krakowa właściwej ds. promocji i wizerunku miasta.

Kolory podstawowe dziedzin



BIZNES I NAUKA
PANTONE 268 C
CMYK 80/100/0/10
RGB 81/32/120
RAL 5022



KULTURA
PANTONE 1797 C
CMYK 0/100/85/7
RGB 220/6/19
RAL 3020



PRZYRODA
PANTONE 376 C
CMYK 54/0/100/0
RGB 116/175/39
RAL 6018



SPORT I TURYSTYKA
PANTONE 639 C
CMYK 100/0/8/13
RGB 0/153/212
RAL 5012



TRANSPORT I ADMINISTRACJA
PANTONE 288 C
CMYK 100/67/0/23
RGB 0/69/135
RAL 5002



ZDROWIE I POLITYKA SPOŁECZNA
PANTONE 124 C
CMYK 0/28/100/6
RGB 240/181/0
RAL 1003



DIALOG
PANTONE 214 C
CMYK 0/100/25/8
RGB 216/0/91
RAL 4010

Kolory dodatkowe dziedzin



TRANSPORT I ADMINISTRACJA
PANTONE 4635 C
CMYK 0/48/96/50
RGB 160/101/4
RAL 8001



TRANSPORT I ADMINISTRACJA
PANTONE COOL GRAY 8 C
CMYK 0/0/0/55
RGB 172/171/171
RAL 7045



ZDROWIE I POLITYKA SPOŁECZNA
PANTONE 144 C
CMYK 0/45/100/0
RGB 244/150/0
RAL 1037

2.2 Kolorystyka dziedzin

W ramach Systemu Identyfikacji Wizualnej został wprowadzony kod kolorystyczny, który klasyfikuje strukturalny podział sektorów i wyznacza 7 autonomicznych obszarów, istniejących w strukturach organizacji miejskiej, takich jak: biznes i nauka, kultura, przyroda, sport, promocja i turystyka, transport i administracja, zdrowie i polityka społeczna oraz dialog. Podział ten ma na celu ułatwienie komunikacji w materiałach informacyjnych oraz promocyjnych przygotowywanych przez Urząd Miasta Krakowa, a także ma swoje zastosowanie w identyfikacji kolorystycznej Miejskich Jednostek Organizacyjnych oraz wybranych komórek organizacyjnych Urzędu Miasta Krakowa. W związku z występowaniem w danej dziedzinie więcej niż jednej jednostki organizacyjnej określono kolory dodatkowe dziedzin. Zasady poprawnego stosowania kolorystyki dziedzin organizacyjnych oraz komórek organizacyjnych Urzędu Miasta Krakowa zostały szczegółowo określone w Księdze Znaków Miejskich Jednostek Organizacyjnych oraz wybranych komórek organizacyjnych Urzędu Miasta Krakowa.

Typografia

Ubuntu Medium

abcdefghijklmnopłmnńoóprśstuvwxyzź

0123456789

Przykład

Lorem ipsum solupicil iduciendita verumqui rerum aspedis rep-tur? Quiditist eossimp oremperum conserore nus ab il expel. Lo-rem ipsum solupicil iduciendita verumqui rerum aspedis reptur? Quiditist eossimp oremperum conserore nus ab il expel.

3.1

Krój pisma dla logo, uproszczonego herbu, znaków Miejskich Jednostek Organizacyjnych, wybranych komórek organizacyjnych Urzędu Miasta Krakowa oraz innych znaków graficznych

Obowiązującym fontem w logo, uproszczonym herbie, znakach Miejskich Jednostek Organizacyjnych, w wybranych komórkach organizacyjnych Urzędu Miasta oraz w innych znakach graficznych tworzonych po uzyskaniu zgody komórki organizacyjnej Urzędu Miasta Krakowa właściwej ds. promocji i wizerunku miasta jest krój **Ubuntu Medium**.

Lato Black

abcdefghijklmnopłmnńoóprśstuvwxyzź

0123456789

Przykład

Lorem ipsum solupicil iduciendita verumqui rerum aspedis reptur? Quiditist eossimp oremperum conserore nus ab il expel.

Lato Bold

abcdefghijklmnopłmnńoóprśstuvwxyzź

0123456789

Przykład

Lorem ipsum solupicil iduciendita verumqui rerum aspedis reptur? Quiditist eossimp oremperum conserore nus ab il expel.

Lato Regular

abcdefghijklmnopłmnńoóprśstuvwxyzź

0123456789

Przykład

Lorem ipsum solupicil iduciendita verumqui rerum aspedis reptur? Quiditist eossimp oremperum conserore nus ab il expel.

3.2

Krój pisma dla tekstów w materiałach urzędowych oraz promocyjnych

Obowiązującym fontem we wszelkich materiałach urzędowych oraz promocyjnych jest krój Lato.

Dopuszcza się stosowanie kroju w odmianach: Lato Thin, Lato Thin Italic, Lato Hairline, Lato Hairline Italic, Lato Regular Italic, Lato Regular, Lato Italic, Lato Medium, Lato Medium Italic, Lato Semibold, Lato Semibold Italic, Lato Bold, Lato Bold Italic, Lato Heavy, Lato Heavy Italic, Lato Black, Lato Black Italic.

Narzędzia SIW | Mapa

Wersja podstawowa



Niebieski
PANTONE 2945 C
CMYK 100/55/0/0
RGB 0/99/175
RAL 5005



Niebieski
PANTONE 294 C
CMYK 100/65/0/25
RGB 0/72/142
RAL 5022

Wersja negatywowa



Wersja pozytywna



4.1.1 Mapa jako tło

Podstawowym elementem graficznym budującym spójność graficzną Systemu Identyfikacji Wizualnej jest motyw mapy, opracowany na bazie planu miasta Krakowa. Motyw mapy miasta podkreśla unikatowe założenie urbanistyczne miasta oraz tłumaczy genezę samego logo miasta.

Na potrzeby komunikacji wewnętrznej i zewnętrznej miasta opracowane zostały trzy wersje motywu mapy miasta: wersja podstawowa, negatywowa oraz pozytywna.

Specyfikacja koloru niebieskiego
PANTONE 2945 C (podstawowy),
PANTONE 294 C (ciemniejszy jako tło).

Zastosowanie innych wersji kolorystycznych mapy jest możliwe po **konsultacji i uzyskaniu zgody komórki organizacyjnej Urzędu Miasta Krakowa właściwej ds. promocji i wizerunku miasta.**

Wersja podstawowa



Wersja negatywowa



Wersja pozytywna



4.1.2 Mapa a logo

Dopuszcza się stosowanie logo miasta na motywie mapy miasta jako tła, należy jednak pamiętać o zachowaniu zasad dotyczących stosowania logo, z uwzględnieniem pola ochronnego, określonych w Księdze Znaków i Logo.




4.1.3 Unikatowe grafiki na bazie motywu mapy

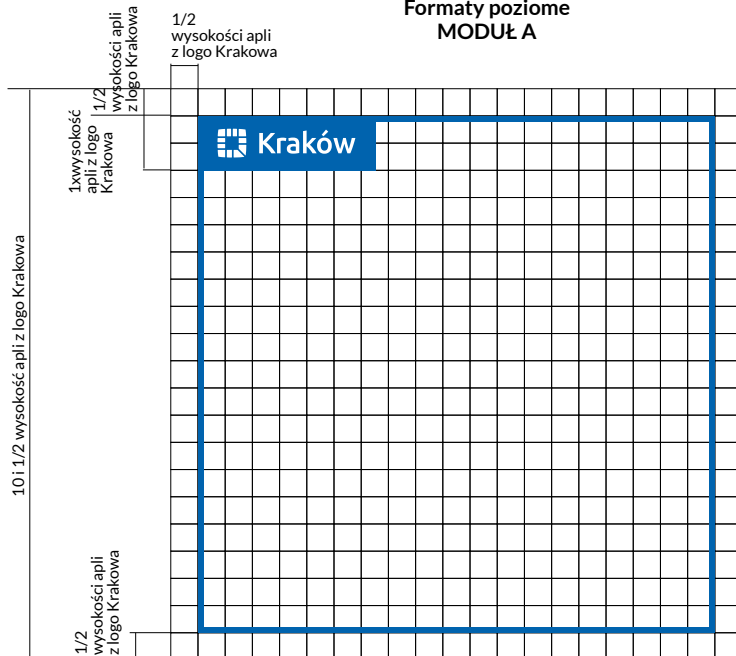
Dopuszcza się tworzenie unikatowych grafik, z myślą o dedykowanych wydarzeniach lub działaniach promocyjnych, ukazujących walory oraz symbole miasta budowane na motywie mapy.

Narzędzia SIW | Rama

Formaty pionowe
MODUŁ B



Formaty poziome
MODUŁ A



4.2.1 Budowa ramy. Moduły

Aby ułatwić implementację ramy na różne formaty zostały przygotowane dwa moduły (dla layoutu pionowego oraz poziomego), które można swobodnie edytować poprzez wydłużanie prawej krawędzi.

Wszystkie formaty są budowane w powiązaniu z wysokością apli z logo.


Format poziomy zbudowano w stałych proporcjach wysokości:
wysokość modułu = 10 i 1/2 wysokości apli z logo; wszystkie marginesy = 1/2 wysokości apli z logo; szerokość ramki = 1/10 wysokości apli z logo.

Format pionowy zbudowano w stałych proporcjach wysokości:
wysokość modułu = 15 wysokości apli z logo; wszystkie marginesy = 1/2 wysokości apli z logo; szerokość ramki = 1/10 wysokości apli z logo.


4.2.2 Budowa ramy. Skalowanie

Aplikacja MODUŁU A na format A3 poziom

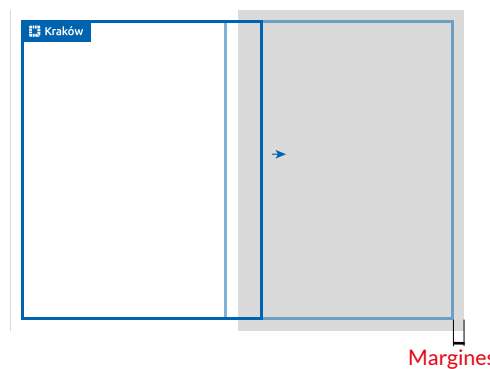
Krok 1. Implementacja modułu w górnym lewym rogu



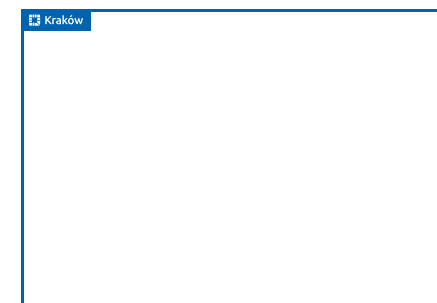
Krok 2. Proporcjonalne skalowanie modułu do wysokości formatu




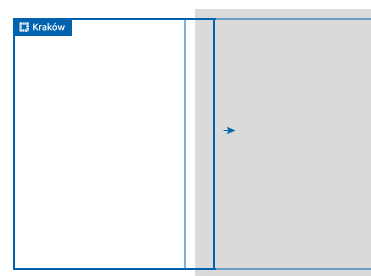
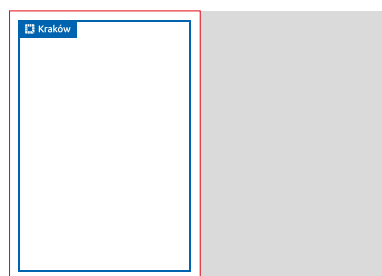

Krok 3. Przecignięcie prawego boku do ramy do końca formatu przy zachowaniu marginesu



Prawidłowe doskalowanie modułu




Aplikacja MODUŁU A na format A4 poziom

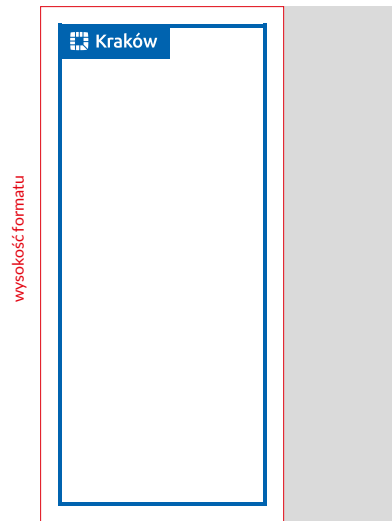


4.2.2 Budowa ramy. Skalowanie

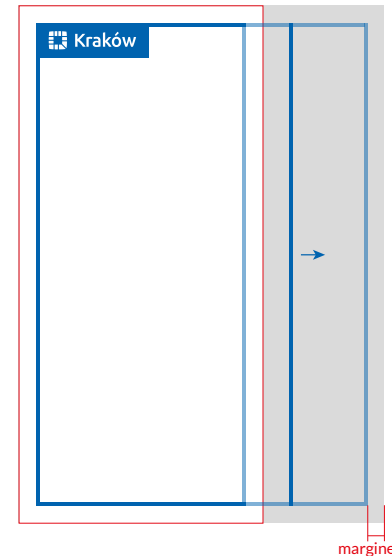
Krok 1. Implementacja modułu
w górnym lewym rogu




Krok 2. Proporcjonalne skalowanie
modułu do wysokości formatu



Krok 3. Przecignięcie prawego
boku ramy do końca formatu
przy zachowaniu marginesu


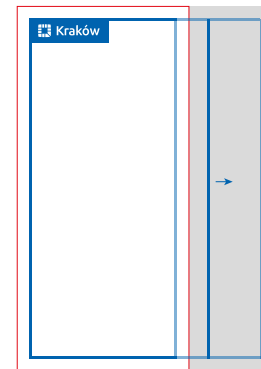




Prawidłowe doskalowanie modułu

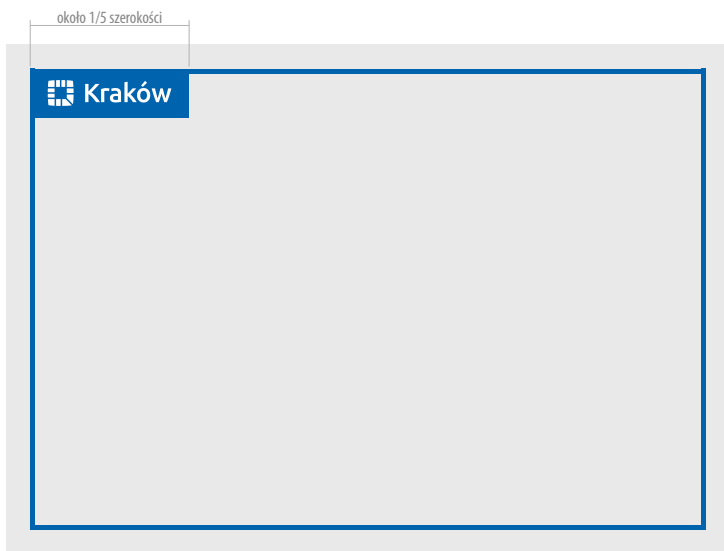


Aplikacja
MODUŁU B
na format A3 pion

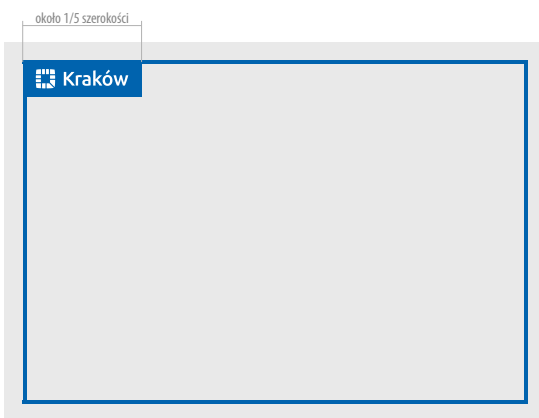
Aplikacja
MODUŁU B
na format A4 pion



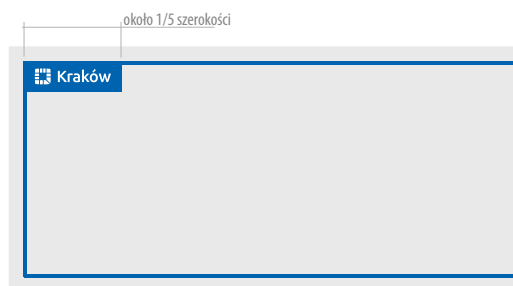
format A



format B



format DL



4.2.3 Budowa ramy. Skalowanie uproszczone


Formaty poziome

W przypadku braku odpowiednich narzędzi graficznych dopuszcza się przybliżone ustawienie elementów.


Implementacja ta wymaga konsultacji i uzyskania zgody właściwej komórki organizacyjnej Urzędu Miasta Krakowa ds. promocji i wizerunku miasta.

W przypadku projektów o wymiarach nietypowych lub zamieszczanych na nośnikach miejskich należy ściśle przestrzegać wytycznych.


format A



format B



format DL

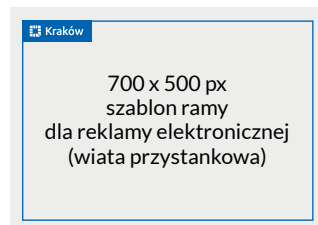
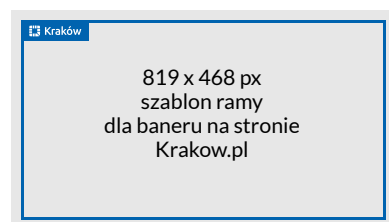
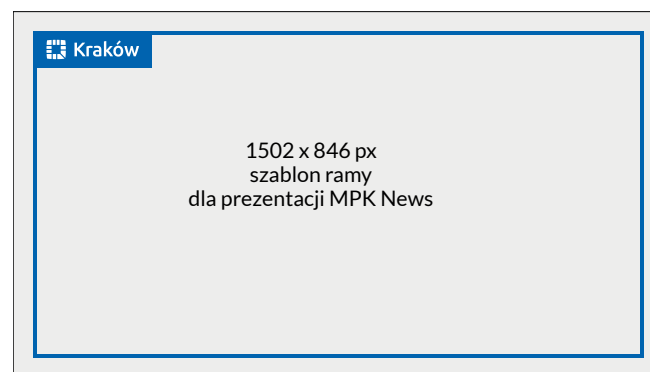
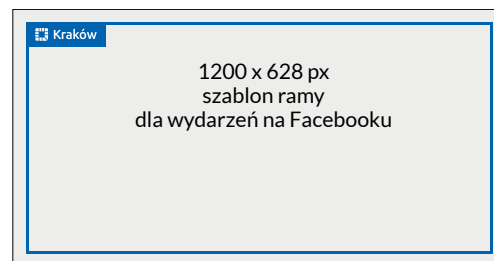



4.2.3 Budowa ramy. Skalownie uproszczone

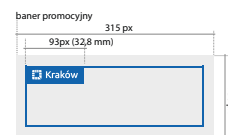
Formaty pionowe

W przypadku braku odpowiednich narzędzi graficznych dopuszcza się przybliżone ustawienie elementów.

Implementacja ta wymaga konsultacji i uzyskania zgody właściwej komórki organizacyjnej Urzędu Miasta ds. promocji i wizerunku miasta.

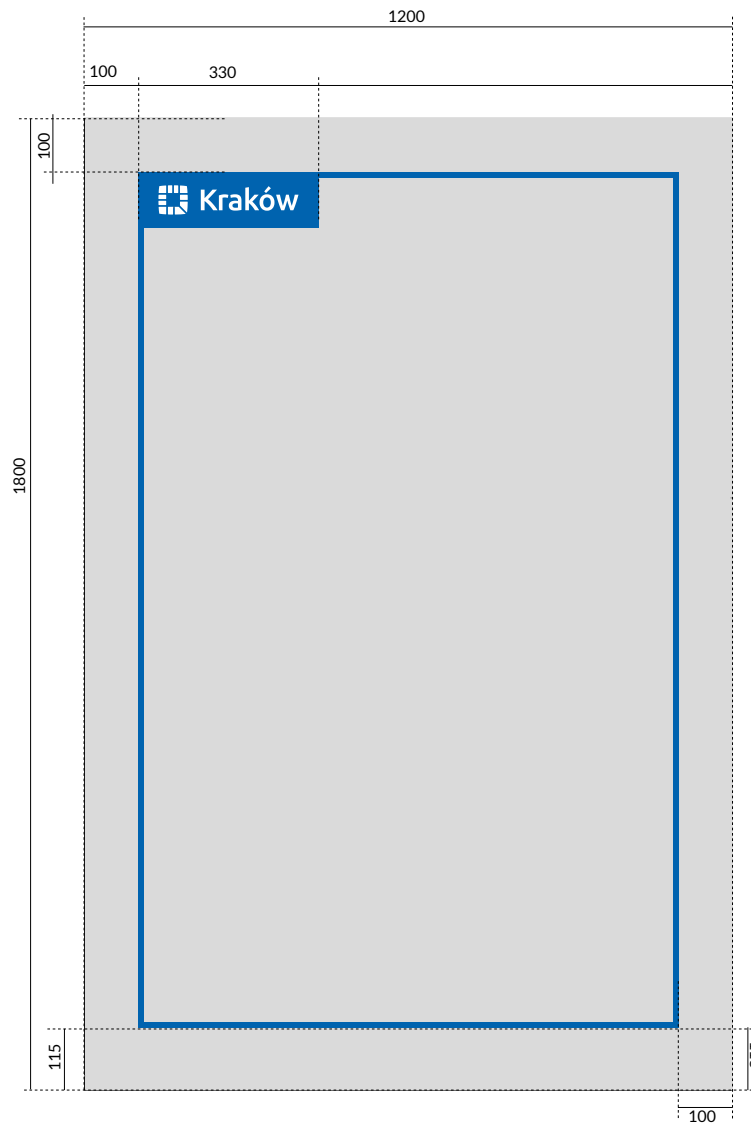


315 x 130 px
szablon ramy
dla stopki mailowej



4.2.4 Obowiązujące wzory ram internetowych i innych nośników miejskich


W celu zachowania jednolitości dla podstawowych nośników miejskich zostały przygotowane gotowe wzory ram. Tworząc małego rozmiaru layouty (np. banery internetowe) należy pamiętać o minimalnej wielkości logotypu określonej w Księdze Znaków Logo. Minimalna szerokość logo na apli w wersji poziomej wynosi 34,5 mm (100 px). W przypadku, kiedy nie ma możliwości poprawnego zastosowania modułu przy zachowaniu minimalnej wielkości logo, dopuszcza się modyfikację proporcji poszczególnego modułu. Należy jednak pamiętać o zachowaniu proporcji grubości ramki względem wysokości logo (1/10 wysokości apli z logo Krakowa) oraz o zachowaniu pola poza ramą wynoszącego 1/2 tej wysokości.

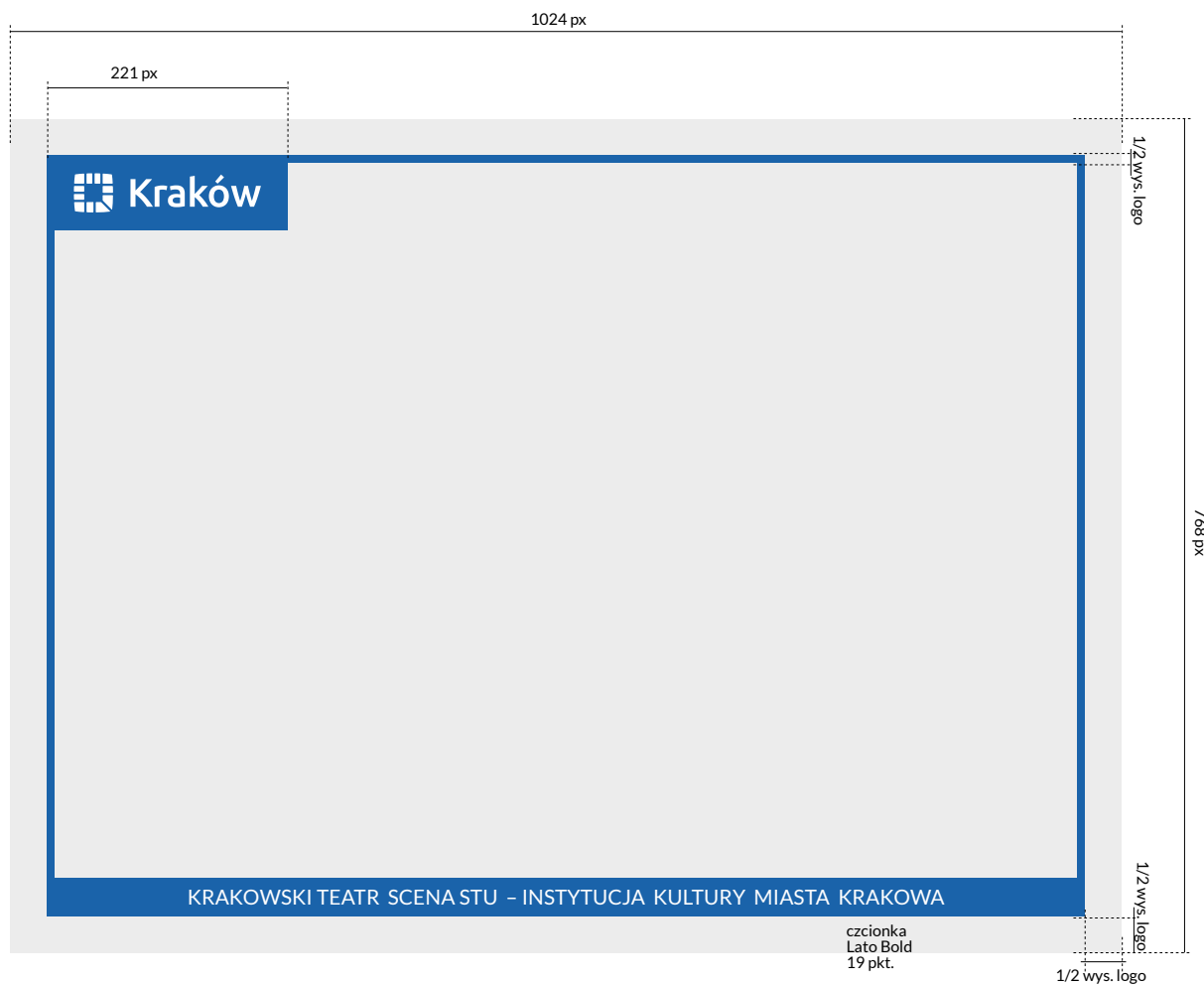


4.2.5 Budowa ramy – nośniki miejskie: format plakatów umieszczanych w gablotach przystankowych

Format po obcięciu 1200x1800 mm

Ze względu na różne wielkości ram w gablotach, znajdujących się na oznakowanych przystankach (posiadających naklejkę z logo Krakowa w prawym górnym rogu), projekty plakatów powinny być przygotowane ściśle wg. podanych wymiarów.





4.2.6 Budowa ramy – nośniki miejskie: format reklamy wyświetlanej w automatach KKM

W celu zachowania jednolitości plansz zamieszczanych w automatach Krakowskiej Karty Miejskiej możliwe jest zamieszczanie niekomercyjnych reklam wyłącznie z zastosowaniem ramy o wymiarach 1024x768 px z zastosowaniem podanych obok wymiarów.

Plansza początkowa





Plansze końcowe



4.2.7 Multimedia – spot

Zastosowanie innych plansz początkowych i końcowych jest możliwe po konsultacji i uzyskaniu zgody komórki organizacyjnej Urzędu Miasta Krakowa właściwej ds. promocji i wizerunku miasta.

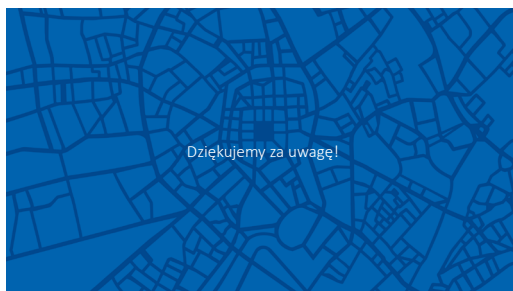
Dopuszczalne ramy dla kolejnych plansz prezentacji






Plansza początkowa



Plansza końcowa



Dopuszczalne ramy dla kolejnych plansz prezentacji


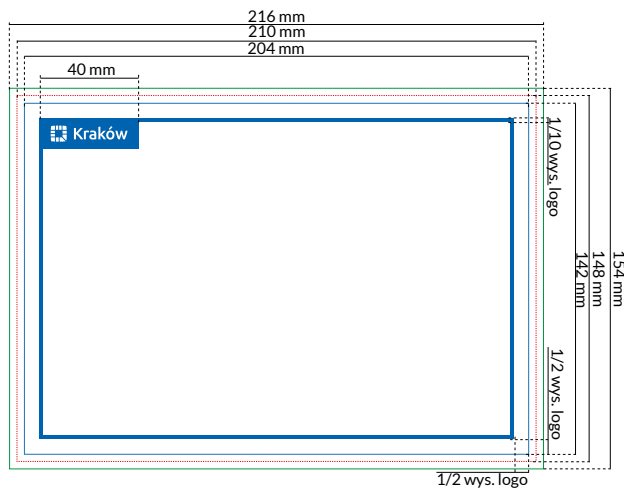


4.2.8 Budowa ramy – wzór prezentacji dla komórek organizacyjnych UMK oraz MJO

Zastosowanie innych plansz początkowych i końcowych w prezentacji jest możliwe po konsultacji i uzyskaniu zgody komórki organizacyjnej Urzędu Miasta Krakowa właściwej ds. promocji i wizerunku miasta.

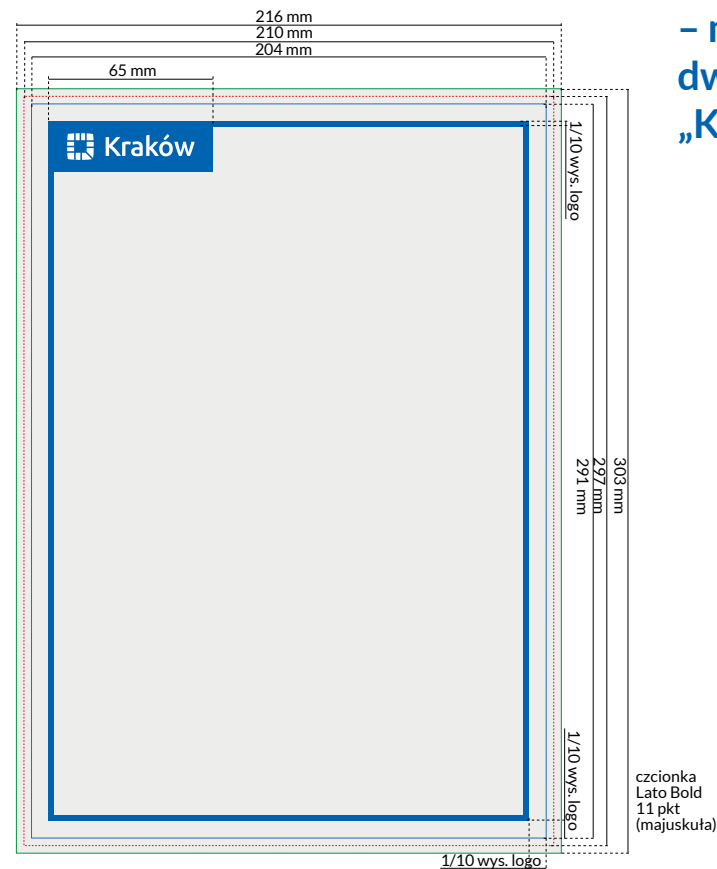
Możliwa jest zmiana koloru mapy i ramy na kolor zgodny z kolorystyką dziedzin przypisanych wydziałom Urzędu Miasta oraz Miejskim Jednostkom Organizacyjnym (str. 22).

wzór reklamy 210x148 mm (netto)



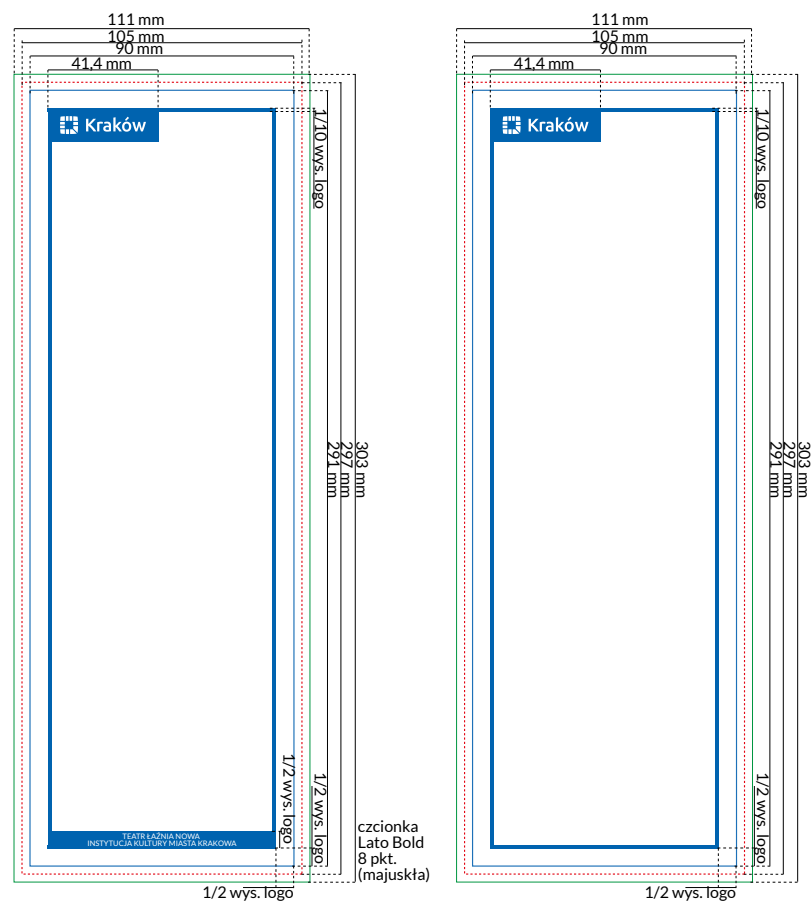
- format brutto
- - - format netto
- format bezpieczny

wzór reklamy 210x297 mm (netto)

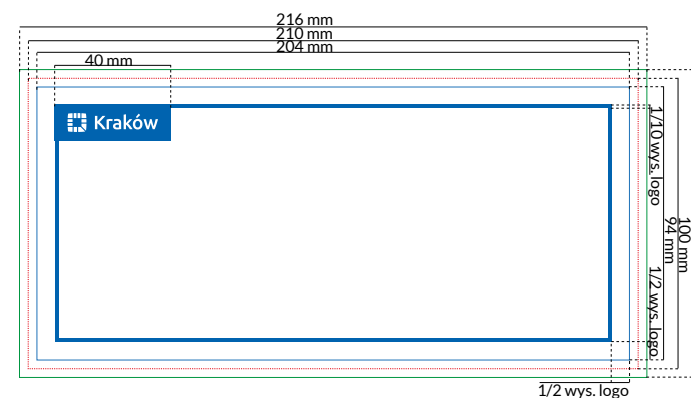


4.2.9 Budowa ramy - media miejskie: „KRAKÓW.PL”

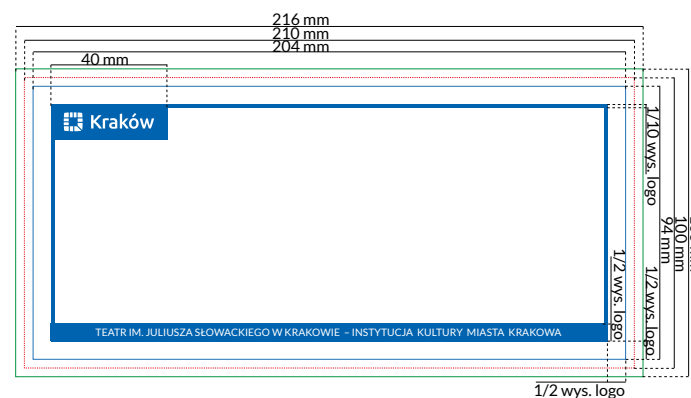
wzór reklamy 105 x 297 mm (netto)



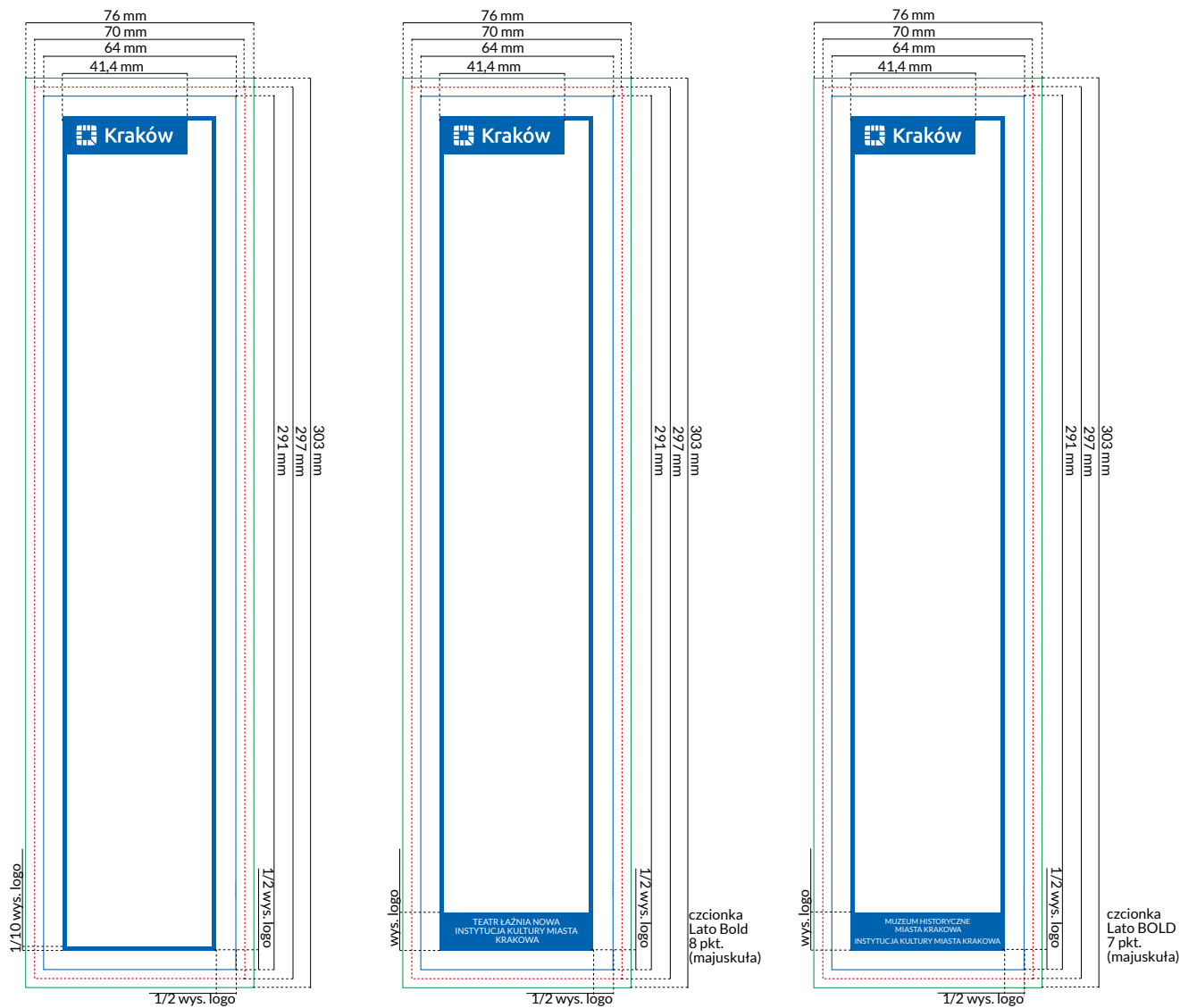
4.2.9 Budowa rama – media miejskie: dwutygodnik „KRAKÓW.PL”




wzór reklamy 210 x 100 mm (netto)



- format brutto
- - - format netto
- format bezpieczny




4.2.9 Budowa ramy – media miejskie: dwutygodnik „KRAKÓW.PL”



4.2.10

Rama a stopka


Stopka zawierająca logotypy organizatorów, partnerów, sponsorów jest niezależnym obszarem, poza layoutem ramki i grafiki, umieszczonym w dolnej części projektu. Tworząc stopkę, należy zachować określone proporcje ramki, szczególnie marginesów (patrz strona 31).



4.2.11 Rama a zapraszający

Zasady oznaczania zaproszenia Prezydenta Miasta Krakowa oraz Przewodniczącego Rady Miasta Krakowa

W przypadku projektów miejskich (z ramą), na które zaprasza Prezydent Miasta Krakowa i/lub Przewodniczący Rady Miasta Krakowa zaleca się umieszczanie komunikatu o tym w górnym lewym rogu pod logo miasta, na białej apli. W szczególnych przypadkach, po konsultacji i uzyskaniu zgody komórki organizacyjnej Urzędu Miasta Krakowa właściwej ds. promocji i wizerunku miasta możliwe jest zamieszczenie napisu bez białej apli. Należy pamiętać o zachowaniu określonych proporcji: wysokość białej apli to 6/10 wysokości apli w logo, a szerokość równa szerokości apli w logo.



4.2.12



Rama a miejskie znaki

Zasady oznaczania miejskich jednostek organizacyjnych oraz wybranych komórek organizacyjnych Urzędu Miasta Krakowa

Miejsce na znaki miejskich jednostek organizacyjnych oraz wybranych komórek organizacyjnych Urzędu Miasta Krakowa jest przewidziane w dolnym lewym rogu w stopce.

Logo instytucji w stopce

Logo instytucji w layoucie





4.2.13

Rama a miejskie znaki

Zasady oznaczania instytucji miasta Krakowa

- 1) Miejsce na logo instytucji miasta Krakowa jest przewidziane w dolnej części projektu (w stopce). W przypadku projektów marko-twórczych dopuszcza się stosowanie logo instytucji w layoucie.
- 2) Apla z informacją o statusie instytucji powinna przylegać do dolnej krawędzi ramy i zachować proporcje: wysokość 1/2 wysokości apli z logo miasta.
- 3) Dopuszcza się stosowanie apli: „Nazwa Instytucji · Instytucja Miasta Krakowa”, „Nazwa Instytucji · Instytucja Kultury Miasta Krakowa”.
- 4) Dopuszcza się stosowanie ramy przez instytucje niepodlegające pod Urząd Miasta Krakowa, ale współfinansowane ze środków miasta Krakowa. Należy wówczas, oprócz ramy, zamieścić w projekcie (w layoucie lub w stopce) komunikat o partycypacji Miasta, analogicznie jak w stosowanym stemplu (4.2.14; z wyjątkiem Patronatu Honorowego Prezydenta Miasta Krakowa), z pominięciem apli z logo. Wymaga to konsultacji i uzyskania zgody komórki organizacyjnej Urzędu Miasta Krakowa właściwej ds. promocji i wizerunku miasta.



4.2.13

Rama a miejskie znaki

Zasady oznaczania instytucji miasta Krakowa

W wyjątkowych przypadkach, po uzyskaniu zgody komórki organizacyjnej Urzędu Miasta Krakowa właściwej ds. promocji i wizerunku miasta, dopuszcza się stosowanie layoutu bez ramy. Należy wówczas logo Krakowa w wersji na apli umieścić w stopce po lewej stronie oraz zachować belkę z informacją o instytucji miasta Krakowa.

W przypadku braku możliwości zastosowania belki - zaleca się umieszczenie logo instytucji ze stosownym podpisem, bez belki, obok logo Krakowa.

Wersja standardowa



Wersja achromatyczna



4.2.14

Branding bez ramki. Stempel

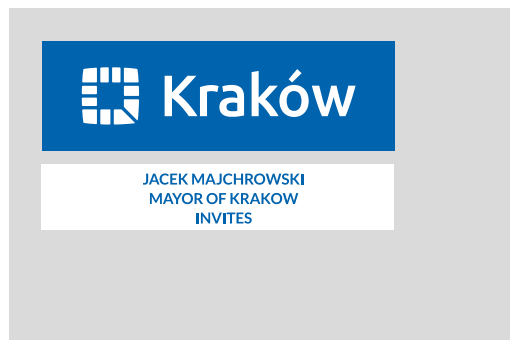

W wyjątkowych przypadkach, kiedy nie ma możliwości zastosowania ramy (np. projekty współfinansowane w znacznym stopniu przez inne podmioty), należy stosować tzw. stemple - logo na apli z dodatkowym komunikatem (np. współorganizator, Patronat Honorowy Prezydenta Miasta Krakowa, miasto gospodarz itp.)

Stempel może być umieszczony bezpośrednio w layoutcie grafiki lub na pasku sponsorskim.

W przypadku gdy wydarzenie otrzymuje dodatkowe finansowanie z innych źródeł (np. z Ministerstwa, Urzędu Marszałkowskiego itp.) stosowana jest ujednolicona wersja zapisu o współfinansowaniu dla wszystkich wymienionych podmiotów. W takim wypadku zamiast stempla umieszczane jest logo Krakowa w wersji poziomej z informacją o współfinansowaniu przez miasto Kraków w formie tekstowej, w kolorze dostosowanym do innych zapisów.

Stempel może występować w 2 wariantach kolorystycznych: niebieskim (wersja standardowa) oraz achromatycznym (wersja alternatywna).


Istnieje możliwość zamieszczenia informacji o patronacie Prezydenta Miasta Krakowa bez apli. Stosowanie layoutu bez apli wymaga konsultacji i uzyskania zgody Kancelarii Prezydenta (odnośnie patronatu) oraz komórki organizacyjnej Urzędu Miasta Krakowa właściwej ds. promocji i wizerunku miasta.




4.2.15
Branding bez ramki.
Wersje anglojęzyczne

Zaleca się użycie w projektach graficznych wzoru nr 1 lub 2

wzór 1



wzór 2



4.2.16


Rama a wsparcie miasta

Wzory umieszczenia logo i informacji o wsparciu, współfinansowaniu lub finansowaniu projektu/zadania ze środków Miasta Krakowa.


Miejsce na logo podmiotu dotowanego jest przewidziane w dolnej części projektu, pod ramą (wzór 1). W przypadku projektów markotwórczych dopuszcza się stosowanie logo podmiotu dotowanego w layoucie (wzór 2). Informacja o wsparciu, finansowaniu lub współfinansowaniu powinna znaleźć się pod logo Krakowa, na białej apli.

W przypadku nośników mniejszych niż format B1, dopuszcza się stosowanie wzoru nr 3 lub 4

wzór 3



wzór 4



4.2.17

Rama a wsparcie miasta – belka

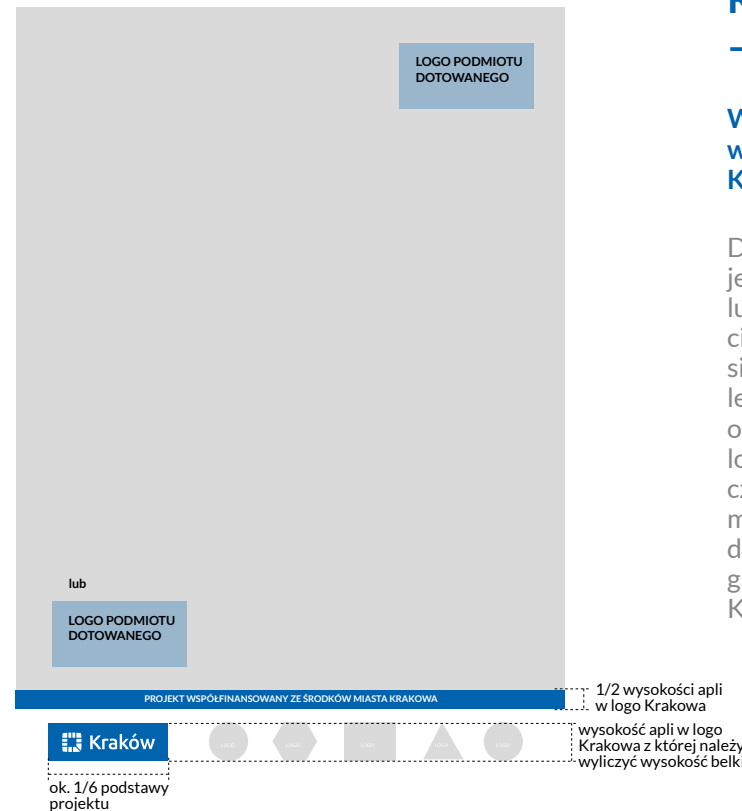
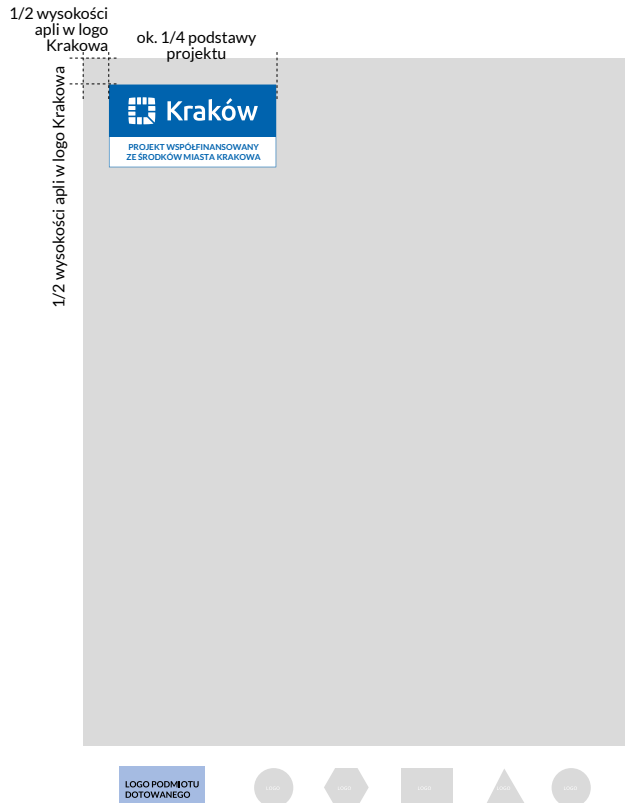
Wzory umieszczania logo i informacji o wsparciu, współfinansowaniu lub finansowaniu projektu/zadania ze środków Miasta Krakowa

Miejsce na logo podmiotu dotowanego jest przewidziane w dolnej części projektu, pod ramą (wzór 3). W przypadku projektów markotwórczych dopuszcza się stosowanie logo podmiotu dotowanego w layoucie (wzór 4). W przypadku nośników mniejszych niż format B1 dopuszcza się umieszczenie informacji o wsparciu, finansowaniu lub współfinansowaniu na belce.

Treść informacji musi być zgodna z zapisami umowy.

wzór 5

wzór 6




4.2.18 Rama a wsparcie miasta – wzór bez ramy


Wzory umieszczenia logo i informacji o wsparciu lub współfinansowaniu projektu/zadania ze środków Miasta Krakowa.

Dopuszcza się stosowanie wzoru bez ramy jeżeli projekt jest współfinansowany przez inne instytucje wojewódzkie lub państwowe w znacznym stopniu. Informacja o wsparciu finansowym lub współfinansowaniu powinna znaleźć się pod logo Krakowa na białej apli w lewym górnym lub lewym dolnym rogu projektu (wzór 5). Można również osadzić ją w stopce po lewej stronie (wzór 6). Miejsce na logo podmiotu dotowanego jest przewidziane w dolnej części projektu w stopce (wzór 5). W przypadku projektów markotwórczych dopuszcza się stosowanie logo podmiotu dotowanego w layoucie (wzór 6). Odejście od ramy wymaga uzyskania zgody komórki organizacyjnej Urzędu Miasta Krakowa właściwej ds. promocji i wizerunku miasta.


Wersja podstawowa




Wersja negatywowa



Wersja achromatyczna negatyw



Wersja achromatyczna pozytyw



4.2.19 Rama a kolor

Wersja podstawowa

Rama w wersji podstawowej występuje w kolorze niebieskim z logo w wersji negatywowej. Tylko w uzasadnionych przypadkach zezwala się na zastosowanie ramy w wersji negatywowej lub achromatycznej.

Wersja negatywowa

Rama w wersji negatywowej występuje w kolorze białym z logo w wersji podstawowej niebieskiej.

Wersje achromatyczne

Rama w wersji achromatycznej występuje w dwóch wariantach: czarna rama z białym logo lub biała rama z czarnym logo.


Inne kolory ramy

Dopuszcza się stosowanie ramy w innych kolorach po konsultacji i uzyskaniu zgody komórki organizacyjnej Urzędu Miasta Krakowa właściwej ds. promocji i wizerunku miasta.

Layout podstawowy



Layout ramowy



Layout dedykowany



Layout dedykowany wersja bez ramy



4.2.20 Rama a layout

Layout podstawowy, ramowy i dedykowany

Wzór layoutu dla materiałów informacyjnych oraz promocyjnych, wydawanych przez Urząd Miasta Krakowa, wykorzystujący ramę, motyw mapy oraz chmury. Więcej na temat motywu chmury w rozdziale **Narzędzia SIW I Chmury**.

Dopuszcza się stosowanie layoutu dedykowanego w wersji bez ramy tylko i wyłącznie po uzyskaniu pisemnej zgody komórki organizacyjnej Urzędu Miasta Krakowa właściwej ds. promocji i wizerunku miasta.

Layout plakatu towarzyszącego



Przykłady zastosowania plakatu towarzyszącego



4.2.21 Plakat towarzyszący

System Identyfikacji Wizualnej przewiduje plakaty dualistyczne: pierwszy, prezentujący grafikę związaną z danym wydarzeniem oraz drugi z dodatkowymi informacjami (np. program wydarzenia). Plakat towarzyszący może być wykorzystywany zarówno w przypadku layoutu podstawowego, jak i dedykowanego. Kolor tła (mapy) może być niebieski (standard) lub wyjątkowo w innym kolorze (spójnym z barwami miasta), po konsultacji oraz uzyskaniu zgody komórki organizacyjnej Urzędu Miasta Krakowa właściwej ds. promocji i wizerunku miasta.

W przypadku konieczności ukazania programu na jednym plakacie stosujemy layout ramowy (bez chmury).

Narzędzia SIW | Tablice



Jednostka oświatowa
miasta Krakowa

4.3.1 Przykładowe tablice

Tablice informacyjne zostały opisane w Księdze Znaków Systemu Informacji Miejskiej wprowadzonej Zarządzeniem Prezydenta Miasta nr 2260/2022 z dnia 10 sierpnia 2022 roku. Nadzór nad realizacją SIM sprawuje Zarząd Transportu Publicznego w Krakowie.



Instytucja kultury
miasta Krakowa



Inwestycja finansowana
ze środków miasta Krakowa

Realizacja 2017-2022



Urząd Miasta Krakowa

Punkt Obsługi Mieszkańców

4.3.2

Tablice na budynki

Przykłady tablic umieszczanych na budynkach





4.3.3 Tablice/naklejki

Przykłady naklejek dla klubów dziecięcych, żłobków i opieki dofinansowywanej przez miasto Kraków.

Wzory tablic



Przykłady tablic



4.3.4 Tablice dla Dzielnic

 **Kraków**

**Tutaj realizowane jest
zadanie publiczne
finansowane ze środków
Miasta Krakowa**

 **Kraków**

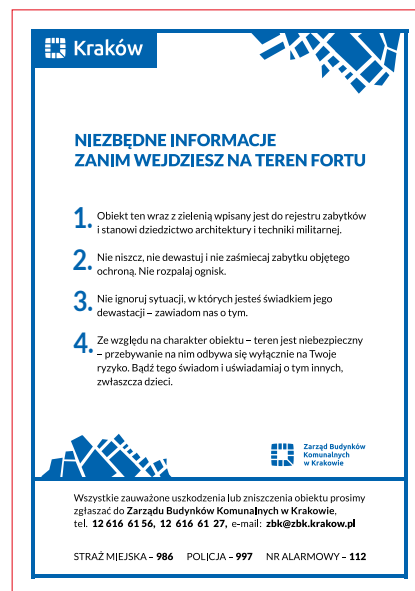
**Dom Pomocy Społecznej
im. Ludwika i Anny Helclów
w Krakowie**

Zadanie finansowane ze środków Miasta Krakowa

4.3.5

Tablice – inne wzory

Przykłady tablic umieszczanych
w przypadku finansowania/współfinansowania projektów
ze środków miasta Krakowa.



4.3.6 Tablice – inne wzory



 DOM POMOCY SPOŁECZNEJ IM. LUDWIKA I ANNY HELCLÓW w KRAKOWIE		
BUDYNEK E		
ZESPÓŁ PIELĘGNACYJNO-OPIEKUŃCZY NR 10		
DYŻURKA	PARTER	029
POKOJE MIESZKAŃCÓW	PARTER	02-08 013-018 021-025
ZESPÓŁ PIELĘGNACYJNO-OPIEKUŃCZY NR 11		
DYŻURKA	I PIĘTRO	115
POKOJE MIESZKAŃCÓW	I PIĘTRO	101-108 112-114 117-119 122-125
ZESPÓŁ PIELĘGNACYJNO-OPIEKUŃCZY NR 12		
DYŻURKA	II PIĘTRO	215
POKOJE MIESZKAŃCÓW	II PIĘTRO	201-208 212-214 217-219 222-225
DZIAŁ REHABILITACJI		
SALA REHABILITACYJNA	PIWNICA	2
PRACOWNIA MASAŻU	PIWNICA	3
PRACOWNIA NEUROMOTORYCZNA	PARTER	01
DZIAŁ TERAPEUTYCZNO-SPOŁECZNY		
POKÓJ REKREACYJNY	PARTER	030
PRACOWNIA RĘKODZIEŁA	PARTER	031

4.3.7

Tablice – wewnątrz budynków

Przykład umieszczenia identyfikacji miejskiej na tablicach informacyjnych wewnątrz budynku.

Narzędzia SIW | Chmury



4.4.1 Chmura jako motyw graficzny

Motyw tzw. chmury to narzędzie graficzne do budowania warstwy tekstowej w materiałach informacyjnych oraz promocyjnych przygotowywanych przez Urząd Miasta Krakowa. Opracowane wzory chmur mają ułatwić przygotowywanie materiałów oraz budować ich spójność wizualną. Chmury poprzez swój kolor mogą być również nośnikiem informacji na temat dziedziny.

4.4.2 Chmura jako nośnik treści

Grubość ramki, jak i proporcje samego bloku tekstowego są ściśle określone względem ramy z logo miasta: ramka ma tą samą grubość jak główna rama (1/10 wysokości apli w logo Krakowa), nagłówek (Lato Black) oraz wewnętrzny margines jest równy 1/2 wysokości apli w logo Krakowa, tekst pomocniczy (Lato Regular) 1/10 wysokości apli w logo Krakowa, data (Lato Black) 1/5 wysokości apli w logo Krakowa.




Dowolność w pozycjonowaniu



Dowolność w skalowaniu poziomym i pionowym



Dowolność w użyciu mapy




4.4.3 Pozycjonowanie i edycja chmury

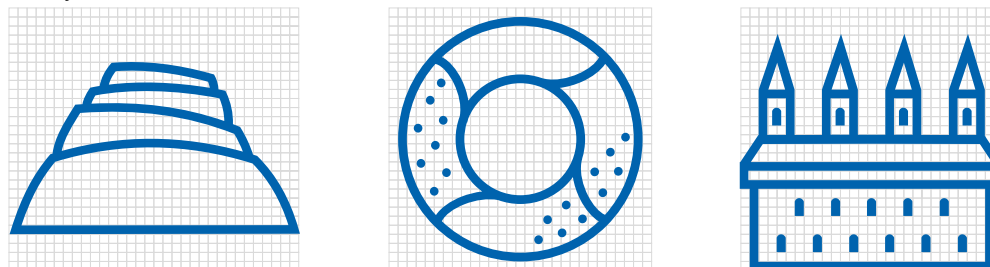
Położenie chmury względem ramy z logo miasta jest dowolne. Chmury w zależności od potrzeb można skalować, rozciągać i zwężać. W uzasadnionych przypadkach dopuszcza się również rezygnację z motywu mapy lub ikony w chmurze i pozostawienie samej ramki z tekstem.

Narzędzia SIW | Ikony

Przykładowe ikony miasta



Budowa znaków na siatce modułowej

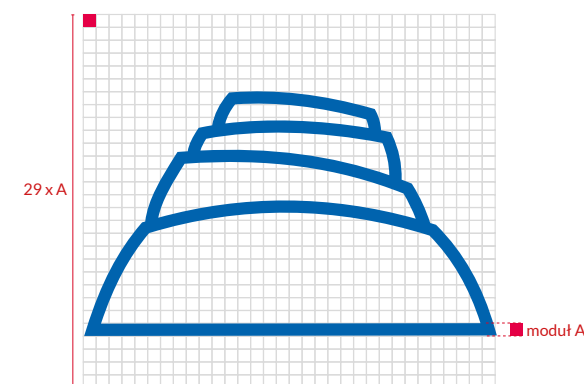


System Identyfikacji Wizualnej Miasta Krakowa | Manual

4.5.1 Budowa ikon

Ikony to czwarte narzędzie graficzne w SIW obok mapy, rami i chmur, które można swobodnie wykorzystywać w budowie unikatowego wizerunku miasta. Tworząc ikony ukazujące symbole miasta należy pamiętać o zachowaniu odpowiednich proporcji linii i konstrukcji na siatce modułowej, a także konsultacji i uzyskaniu zgody komórki organizacyjnej Urzędu Miasta Krakowa właściwej ds. promocji i wizerunku miasta.

Proporcje siatki modułowej



Druki firmowe

Lato Bold

abcdefghijklmnoóprstuvwxyzź

0123456789

Przykład

Lorem ipsum solupicil iduciendita verumqui rerum aspedis reptur? Quiditist eos-simp oremperum conserore nus ab il expel.

Lato Regular

abcdefghijklmnoóprstuvwxyzź

0123456789

Przykład

Lorem ipsum solupicil iduciendita verumqui rerum aspedis reptur? Quiditist eossimp oremperum conserore nus ab il expel.

Lato Italic

abcdefghijklmnoóprstuvwxyzź

0123456789

Przykład

Lorem ipsum solupicil iduciendita verumqui rerum aspedis reptur? Quiditist eossimp oremperum conserore nus ab il expel.

5.1.1

Krój pisma

Obowiązującym fontem we wszelkich dokumentach urzędowych jest krój pisma Lato.

Do bloku tekstu w korespondencji zaleca się stosowanie kroju pisma Lato Regular oraz Lato Bold lub Italic w celu wyróżnienia danego fragmentu.


Krój pisma Lato Bold jest również bazowym fontem dla danych adresata korespondencji.

Preferowana wielkość czcionki: 11 pkt. Dopuszcza się również użycie czcionki 10 pkt.

Do nagłówek, numeracji dokumentów zaleca się stosowanie odmiany kroju pisma Lato Regular w majuskule.



Niebieski
PANTONE 2945 C
CMYK 100/55/0/0



Czarny
PANTONE Black
CMYK 0/0/0/100



Złoty
PANTONE 873 C



Srebrny
PANTONE 877 C

5.1.2 Kolorystyka

W oficjalnych drukach Urzędu Miasta Krakowa stosuje się trzy kolory budujące spójność wszystkich akcydensów.

W przypadku korespondencji masowej oraz wewnątrz urzędu zaleca się stosowanie druków firmowych w wersji czarno-białej.

Krystyna Kowalska	Imię Nazwisko – Lato Bold
Kierownik Referatu	Stanowisko – Lato Regular
WYDZIAŁ ORGANIZACJI I NADZORU	Wydział/funkcja – Lato Regular (majuskuła)
Referat Organizacyjny	Referat – Lato Regular
+48 123 456 789 krystyna.kowalska@um.krakow.pl	Kontakt personalny – Lato Regular
or.umk@um.krakow.pl	Kontakt wydziałowy – Lato Regular
Urząd Miasta Krakowa	Nazwa urzędu – Lato Bold
31-004 Kraków pl. Wszystkich Świętych 3-4 tel. +48 12 616 15 93 fax +48 12 616 15 00	Dane adresowe urzędu – Lato Bold
www.krakow.pl	Strona internetowa – Lato Bold
PREZYDENT MIASTA KRAKOWA	Prezydent Miasta Krakowa Przewodniczący Rady Miasta Krakowa – Lato Regular

5.1.3 Pisownia

W celu uspoźnienia druków urzędowych zaleca się stosowanie przedstawionych obok zasad dotychczas zastosowania odmian fontu Lato względem poszczególnych komunikatów. Proporcje poszczególnych komunikatów względem siebie zostały określone w dalszej części rozdziału.

Pisownia numerów telefonów:

Numery siedmiocyfrowe piszemy w układzie 3 2 2.

Numer wewnętrzny poprzedzamy skrótem „w.” i spacją.

Numery dziewięciocyfrowe piszemy 3 3 3.

Numery telefonów są poprzedzone znakiem +, kodem kraju i kodem miasta. Kolejne segmenty oddzielone są spacją.

Pisownia adresów e-mail

Adresy personale

to „imię.nazwisko@um.krakow.pl”.

Adresy wydziałowe powstają z symboli wydziałów + „umk” np. „or.umk@um.krakow.pl”.

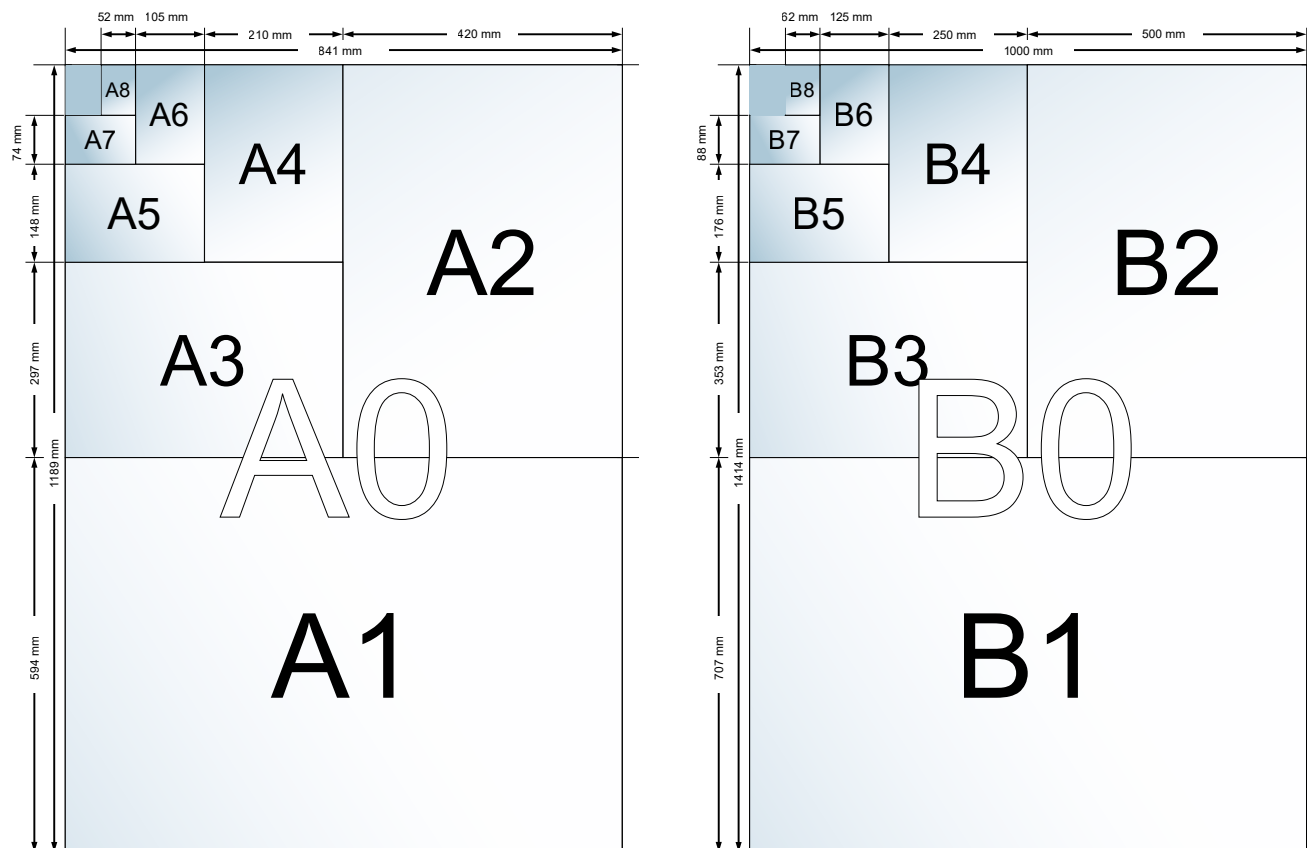


5.1.4 Kompozycja tekstów zaproszeń

Najpierw wymieniamy osobę oraz informację o pełnionej funkcji. Następnie informację, czego dotyczy zaproszenie.

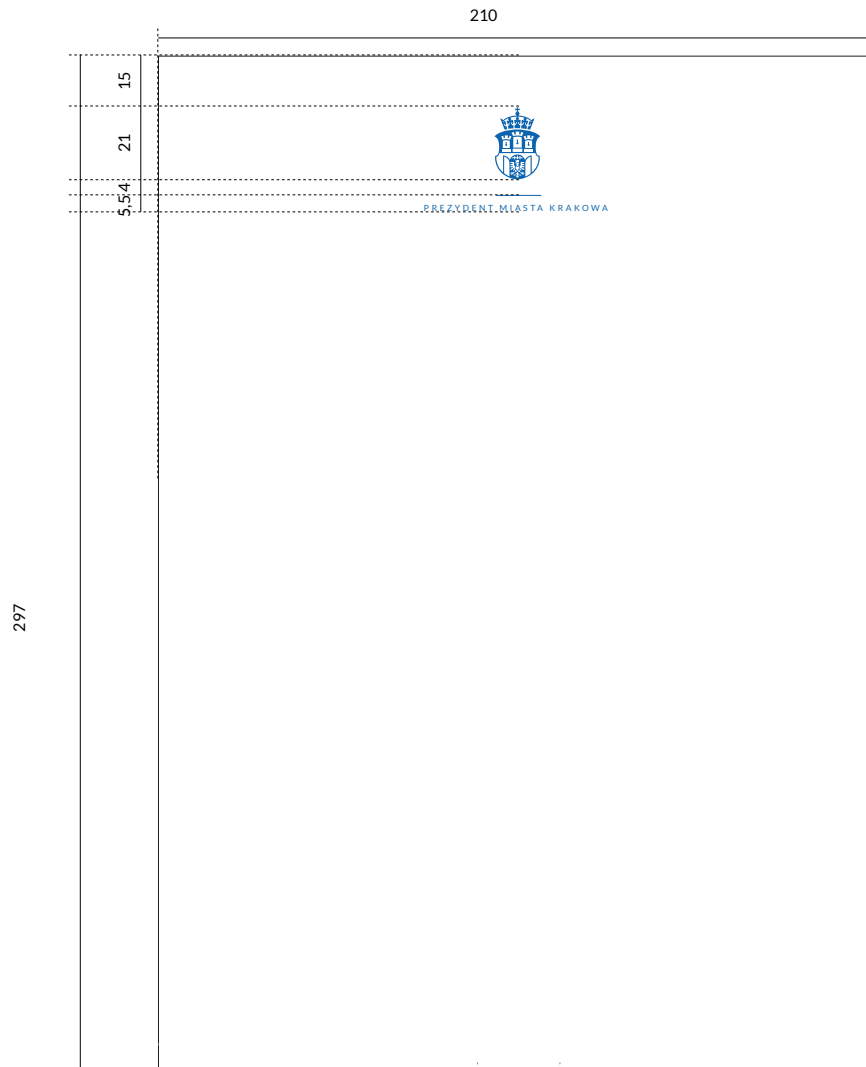
Kolejność określania czasu i miejsca jest następująca: data z miesiącem wymienionym słownie, w nawiasie dzień tygodnia, rok, godzina oraz miejsce.

W adresie określenia „ulica, plac, aleja” piszemy małą literą. Wyjątek stanowi wyraz „Aleje” (liczba mnoga).



5.1.5 Formaty papieru – wzorce

Druki firmowe | Papiery firmowe



5.2.1 Papier urzędowy

Wzór dla Prezydenta Miasta, Przewodniczącego Rady Miasta Krakowa, Rady Miasta Krakowa.

Wymiary: 210x297 mm

Papier: zwykły offset, min 80 g

Kolor: PANTONE 2945 C, czarny

Krój pisma stanowisko: Lato Bold 7 pkt (majuskuła)

Korespondencja:

Kolor: czarny

Krój pisma:

Numer sprawy: Lato Regular 11 pkt (majuskuła)

Adresat: Lato Bold 11 pkt

Nagłówek: Lato Bold 11 pkt

Temat sprawy: Lato Regular 11 pkt (majuskuła)

Data i blok tekstu: Lato Regular 11 pkt

Interlinia: 1,15

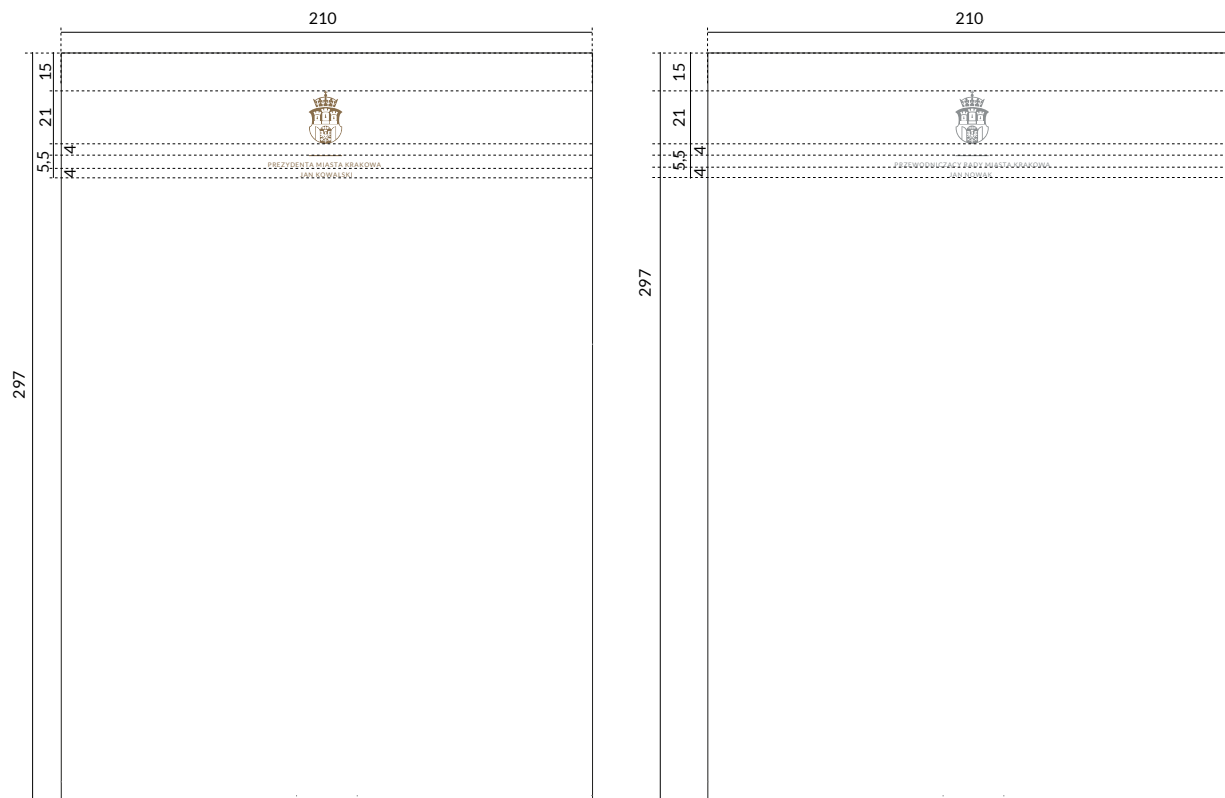
W przypadku korespondencji masowej oraz wewnątrz urzędu zaleca się stosowanie druków firmowych w wersji czarno-białej.

5.2.2 Papier reprezentacyjny

Wzór dla Prezydenta Miasta Krakowa i Przewodniczącego Rady Miasta Krakowa

Wymiary: 210×297 mm
Papier ozdobny, min. 90 g (biały jasny) lub równoważny,
Kolor: Pantone 873 C (papier Prezydenta),
Pantone 877 C (papier Przewodniczącego)
Herb tłoczony matrycą
Krój pisma: stanowisko oraz imię i nazwisko: Lato Regular
7 pkt (majuskuła)

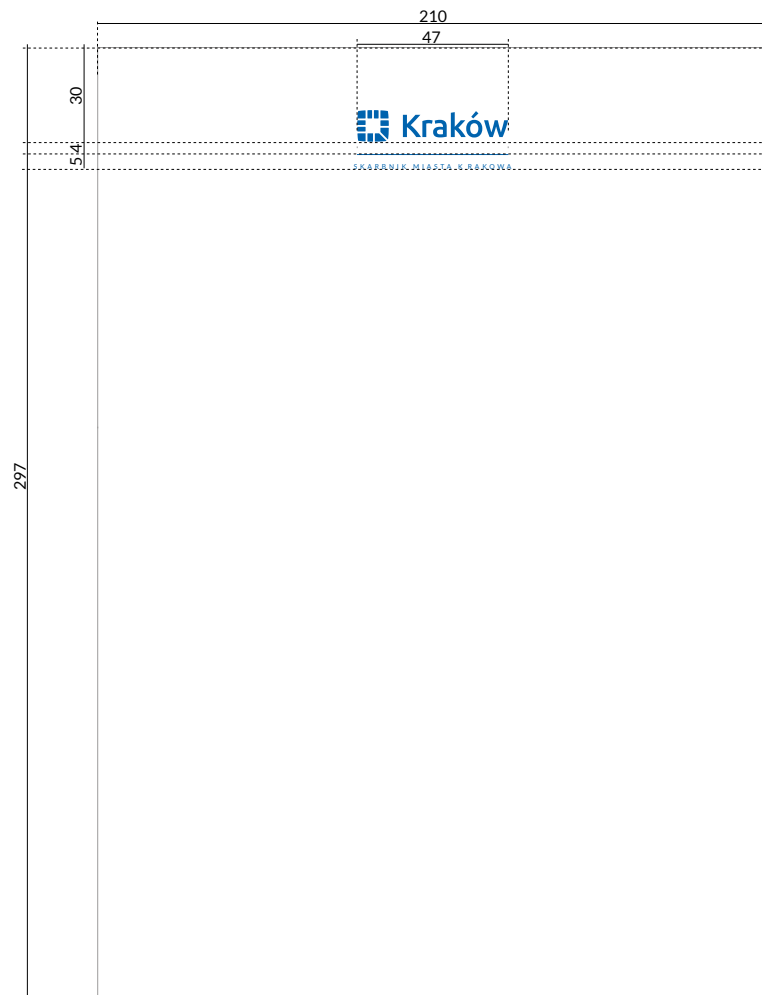
Korespondencja:
Kolor: czarny
Krój pisma:
Adresat: Lato Bold 11 pkt
Data i blok tekstu: Lato Regular 11 pkt
Interlinia: 1,15



PREZYDENTA MIASTA KRAKOWA
JAN KOWALSKI



PRZEWODNICZĄCY RADY MIASTA KRAKOWA
JAN NOWAK



5.2.3 Papier reprezentacyjny z logo

**Wzór dla Zastępców Prezydenta Miasta Krakowa,
Pełnomocników Prezydenta Miasta Krakowa, Skarbnika
Miasta, Sekretarza Miasta, Dyrektora Magistratu.**

Wymiary: 210×297 mm
Papier: ozdobny, min. 90 g (biały jasny)
lub równoważny
Kolor: PANTONE 2945 C

Krój pisma:
Stanowisko: Lato Regular 6 pkt (majuskuła)
Imię i nazwisko: Lato Regular 7 pkt (majuskuła)

5.2.4

Papier urzędowy wydziałowy

Wymiary: 210×297 mm

Papier: zwykły, offset min. 80 g

Kolor: PANTONE 2945 C, czarny

Korespondencja:

Kolor: czarny

Krój pisma:

- ① Znak sprawy: Lato Regular 11 pkt (majuskuła)
- ② Adresat: Lato Regular 12 pkt
- ③ Tytuł: Lato Bold 16 pkt
- ④ Metryka: Lato Bold i Regular 10 pkt
- ⑤ Powitanie i blok tekstu: Lato Regular 11 pkt
- ⑥ Śródtytuł: Lato Bold 12 pkt
- ⑦ Podstawa prawna: Lato Regular 10 pkt

Interlinia: 1,15

Wyrównanie tekstu: do lewego marginesu

Pozycje fakultatywne: ③ ④ ⑥ ⑦

Metryka jest wypełniana w ukrytej tabeli. Nie ma konieczności wypełniania wszystkich pozycji. W takim przypadku taki wiersz tabeli należy usunąć.

Stopka Urzędu Miasta Krakowa:

Krój pisma: Lato Bold 9 pkt

Wydział: Lato Regular 9 pkt (majuskuła)

Dane kontaktowe: Lato Regular 9 pkt

Dane adresowe: Lato Regular 9 pkt

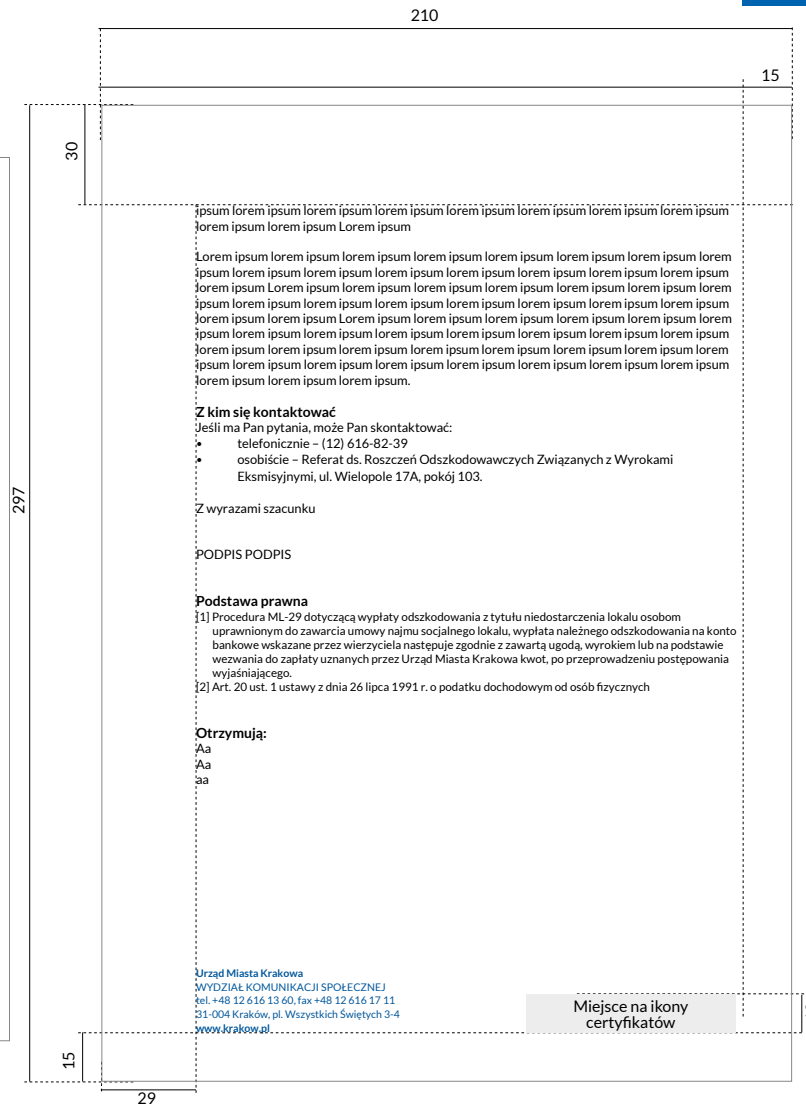
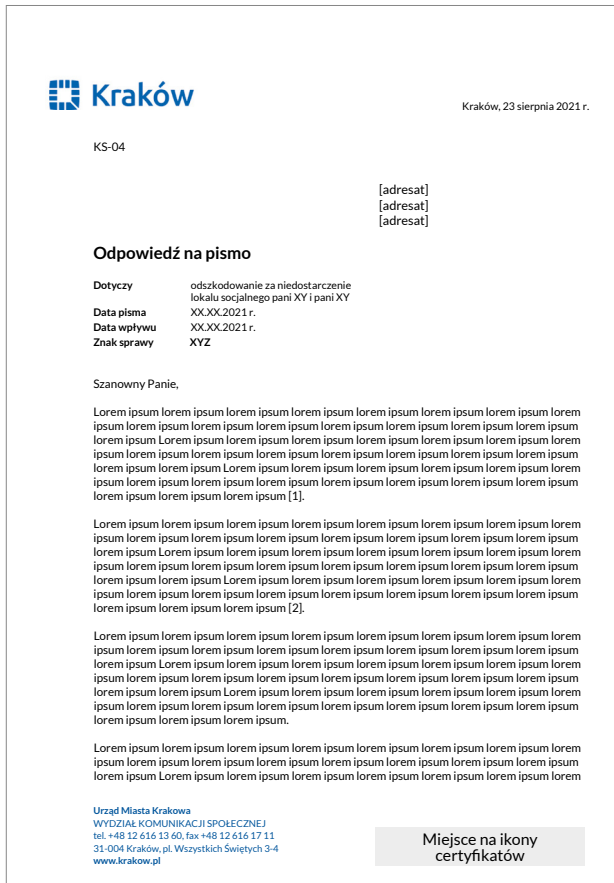
Adres strony www: Lato Bold 9 pkt

Interlinia: 1

Dopuszcza się stosowanie innej wielkości czcionki po konsultacji i uzyskaniu zgody komórki organizacyjnej Urzędu Miasta Krakowa właściwej ds. promocji i wizerunku miasta.

The diagram shows a 210x297 mm official letter template. Dimensions are indicated: 210 mm width (15, 47, 58, 15) and 297 mm height (10, 20, 15). The template includes the following elements:

- Header:** Kraków logo and date "Kraków, 29 kwietnia 2021 r."
- Field 1:** "KS-04" (Znak sprawy)
- Field 2:** "adresat" (Adresat)
- Field 3:** "Odpowiedź na pismo" (Tytuł)
- Field 4:** "Dotyczy" (Metryka) with sub-fields: "odszkodowanie za niedostarczenie lokalu socjalnego pani XY i pani XY", "Data pisma" (XX.XX.2021 r.), "Data wpływu" (XX.XX.2021 r.), "Znak sprawy" (XYZ ...)
- Field 5:** "Szanowny Panie" (Powitanie)
- Field 6:** "Z kim się kontaktować" (Śródtytuł) with sub-fields: "Jeśli ma Pan pytania, może Pan skontaktować: telefonicznie - (12) 616-82-39", "osobiście - Referat ds. Roszczeń Odszkodowawczych Związanych z Wyrokami Eksmisyjnymi, ul. Wielopole 17A, pokój 103."
- Field 7:** "Podstawa prawna" (Podstawa prawna) with sub-fields: "[1] Procedura ML-29 dotycząca wypłaty odszkodowania z tytułu niedostarczenia lokalu osobom uprawnionym do zawarcia umowy najmu socjalnego lokalu, wypłata należnego odszkodowania na konto bankowe wskazane przez wierzyciela następuje zgodnie z zawartą umową, wyrokiem lub na podstawie wezwania do zapłaty uznanych przez Urząd Miasta Krakowa kwot, po przeprowadzeniu postępowania wyjaśniającego", "[2] Art. 20 ust. 1 ustawy z dnia 26 lipca 1991 r. o podatku dochodowym od osób fizycznych"
- Footer:** "Urząd Miasta Krakowa WYDZIAŁ KOMUNIKACJI SPOŁECZNEJ tel. +48 12 616 13 60, fax +48 12 616 17 11 31-004 Kraków, pl. Wszystkich Świętych 3-4 www.krakow.pl" and "Miejsce na ikony certyfikatów"



5.2.4 Papier urzędowy wydziałowy kolejna strona

Wymiary: 210×297 mm
Papier: zwykły, offset, min. 80 g
Kolor: PANTONE 2945 C, czarny

Korespondencja:
Kolor: czarny
Krój pisma:
Blok tekstu: Lato Regular 11 pkt
Interlinia: 1,15
Wyrównanie tekstu: do lewego marginesu

Stopka Urzędu Miasta Krakowa:
Krój pisma: Lato Bold 9 pkt
Wydział: Lato Regular 9 pkt (majuskuła)
Dane kontaktowe: Lato Regular 9 pkt
Adres strony www: Lato Bold 9 pkt
Interlinia: 1

Dopuszcza się stosowanie innej wielkości czcionki po konsultacji i uzyskaniu zgody komórki organizacyjnej Urzędu Miasta Krakowa właściwej ds. promocji i wizerunku miasta.

W przypadku korespondencji masowej oraz wewnątrz urzędu zaleca się stosowanie druków firmowych w wersji czarno-białej.

5.2.5 Papier urzędowy wydziałowy z okienkiem

Wymiary: 210×297 mm
Papier: zwykły, offset min. 80 g
Kolor: PANTONE 2945 C, czarny

Korespondencja:
Kolor: czarny
Krój pisma:

- ① Numer sprawy: Lato Regular 11 pkt (majuskuła)
- ② Adresat: Lato Regular 12 pkt
- ③ Tytuł: Lato Bold 16 pkt
- ④ Metryka: Lato Bold i Regular 10 pkt
- ⑤ Powitanie i blok tekstu: Lato Regular 11 pkt
- ⑥ Śródtytuł: Lato Bold 12 pkt
- ⑦ Podstawa prawna: Lato Regular 10 pkt

Interlinia: 1,15
Wyrównanie tekstu: do lewego marginesu
Pozycje fakultatywne: ③ ④ ⑥ ⑦

Metryka jest wypełniana w ukrytej tabeli. Nie ma konieczności wypełniania wszystkich pozycji. W takim przypadku nieuzupełnione pozycje tabeli należy usunąć.

Stopka Urzędu Miasta Krakowa:

Krój pisma: Lato Bold 9 pkt
Wydział: Lato Regular 9 pkt (majuskuła)

Dane kontaktowe: Lato Regular 9 pkt

Dane adresowe: Lato Regular 9 pkt

Adres strony www: Lato Bold 9 pkt


Interlinia: 1

Dopuszcza się stosowanie innej wielkości czcionki po konsultacji i uzyskaniu zgody komórki organizacyjnej Urzędu Miasta Krakowa właściwej ds. promocji i wizerunku miasta.

The diagram shows a 210x297 mm official letter template with the following dimensions and layout:

- Dimensions:** 210 mm width, 297 mm height. Margins: 15 mm top, 15 mm bottom, 15 mm left, 15 mm right.
- Header:** Logo of Kraków and date "Kraków, 29 kwietnia 2021".
- Field 1:** "KS-04" (labeled ①).
- Field 2:** "adresat" (labeled ②).
- Field 3:** "Odpowiedź na pismo" (labeled ③).
- Field 4:** "Dotyczy" (labeled ④), containing a table:

Dotyczy	odszkodowanie za niedostarczenie lokalu socjalnego pani XY i pani XY
Data pisma	XX.XX.2021 r.
Data wpływu	XX.XX.2021 r.
Znak sprawy	XYZ
- Field 5:** "Szanowny Panie" (labeled ⑤).
- Field 6:** "Z kim się kontaktować" (labeled ⑥), containing contact information for the City Office.
- Field 7:** "Podstawa prawna" (labeled ⑦), containing legal references.
- Footer:** "Urząd Miasta Krakowa WYDZIAŁ KOMUNIKACJI SPOŁECZNEJ" and "Miejsce na ikony certyfikatów".

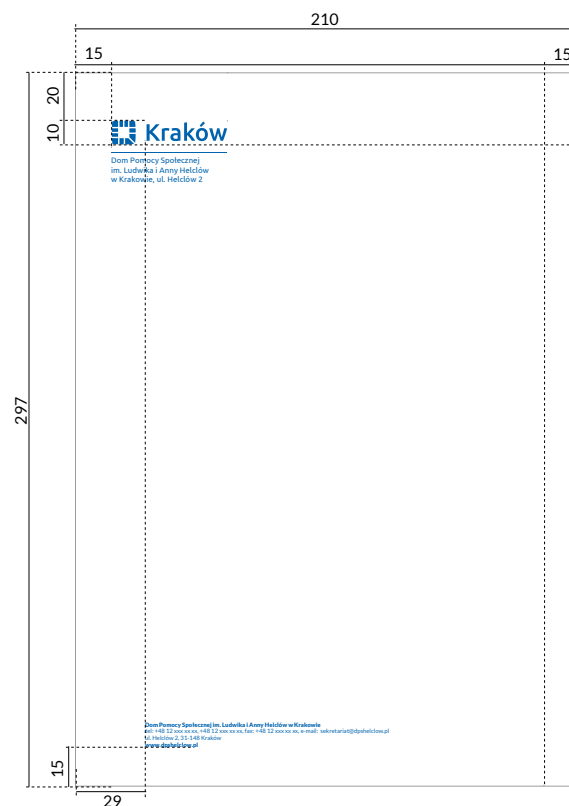



5.2.6 Papier dla niezależnych przedsiębiorstw (np. UEFA) posiadających własny znak graficzny

Wymiary: 210×297 mm
Papier: zwykły, offset, min. 80 g

5.2.7 Papier dla Miejskich Jednostek Organizacyjnych, wybranych komórek organizacyjnych Urzędu Miasta Krakowa

Wymiary: 210×297 mm
Papier: zwykły, offset, min. 80 g



5.2.8 Papiery dla szkół, przedszkoli i jednostek oświatowych

Wymiary: 210×297 mm

Papier: zwykły, offset, min. 80 g

Kolor: PANTONE 2945 C, czarny

Korespondencja:

Kolor: czarny

Krój pisma:

Numer sprawy: Lato Regular 11 pkt (majuskuła)

Adresat: Lato Bold 12 pkt

Nagłówek: Lato Bold 11 pkt

Temat sprawy: Lato Regular 11 pkt (majuskuła)

Data i blok tekstu: Lato Regular 11 pkt

Interlinia: 1,15

Wciecie akapitowe: 1,25 cm

Stopka szkoły/przedszkola lub
innej jednostki oświatowej:

Nazwa jednostki: Lato Bold 9 pkt

Dane kontaktowe: Lato Regular 9 pkt

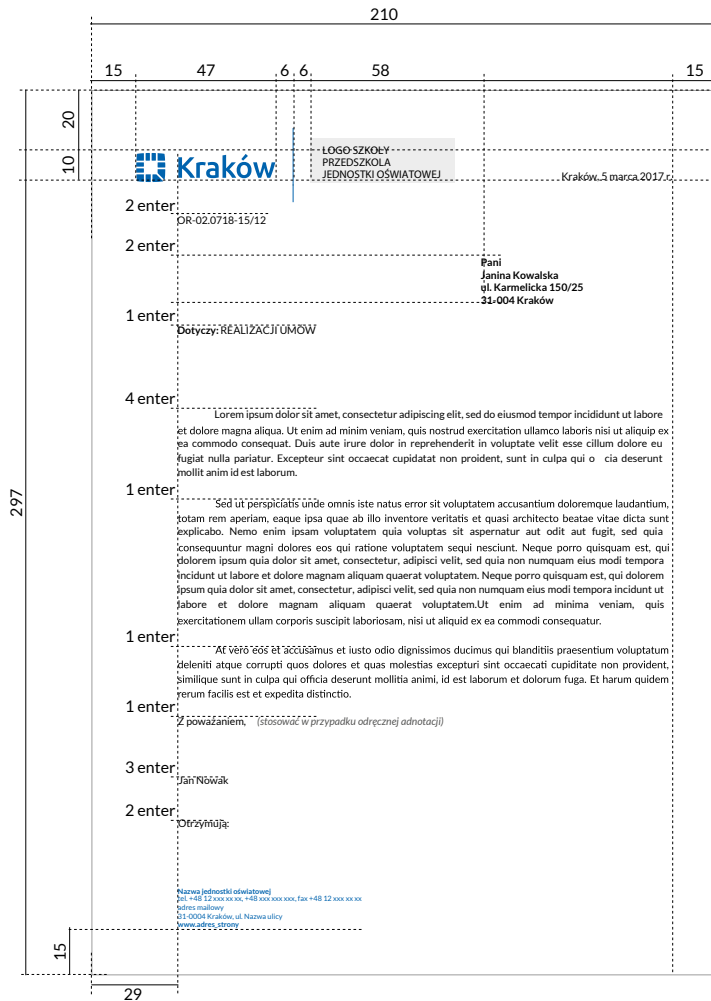
Dane adresowe: Lato Regular 9 pkt

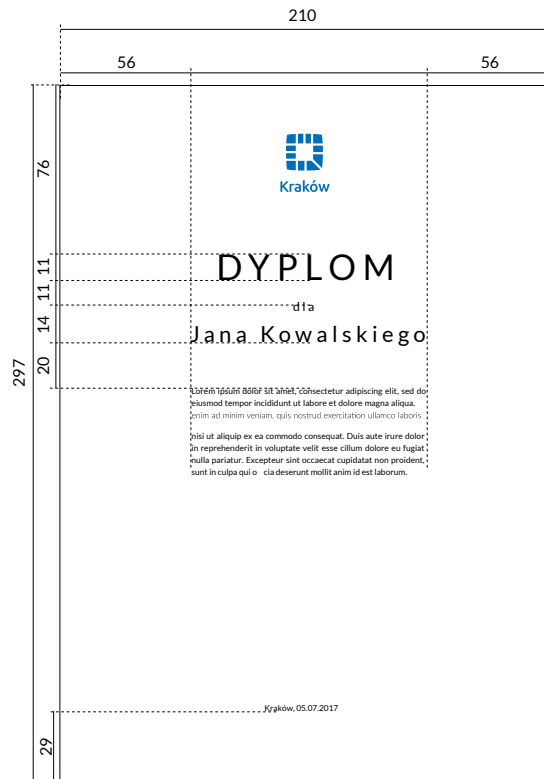
Adres strony www: Lato Bold 9 pkt

Interlinia: 1

Dopuszcza się stosowanie innej wielkości czcionki po konsultacji i uzyskaniu zgody komórki organizacyjnej Urzędu Miasta Krakowa właściwej ds. promocji i wizerunku miasta.

W przypadku korespondencji masowej oraz wewnętrznej zaleca się stosowanie druków firmowych w wersji czarno-białej.





5.2.9 Papier reprezentacyjny z logo

Wzór dla certyfikatów, podziękowań i dyplomów

Wymiary: 210×297 mm


Papier: ozdobny, gładki, biały, min. 200 g

Kolor: PANTONE 2945 C, czarny

Logo tłoczone matrycą (dopuszczalna wersja bez tłoczenia)

Istnieje możliwość umieszczenia grafiki oraz zamieszczenia innego układu tekstu po konsultacji i uzyskaniu zgody komórki organizacyjnej Urzędu Miasta Krakowa właściwej ds. promocji i wizerunku miasta.

Druki firmowe | Koperty




5.3.1 Koperty zwykłe

Wzór dla Prezydenta Miasta Krakowa

Wymiary: 220×110 mm
Papier: zwykły, offset, min. 80 g
lub ozdobny, min. 120 g (biały jasny)
Kolor: PANTONE 2945 C lub czarny
Wnętrze: zadruk mapy PANTONE 294 C
oraz PANTONE 2945 C
Krój pisma:
Stanowisko: Lato Regular 6 pkt (majuskuła)

Zaleca się stosowanie kopert bez nadruku wewnętrznego
w przypadku korespondencji masowej oraz wewnętrznej.





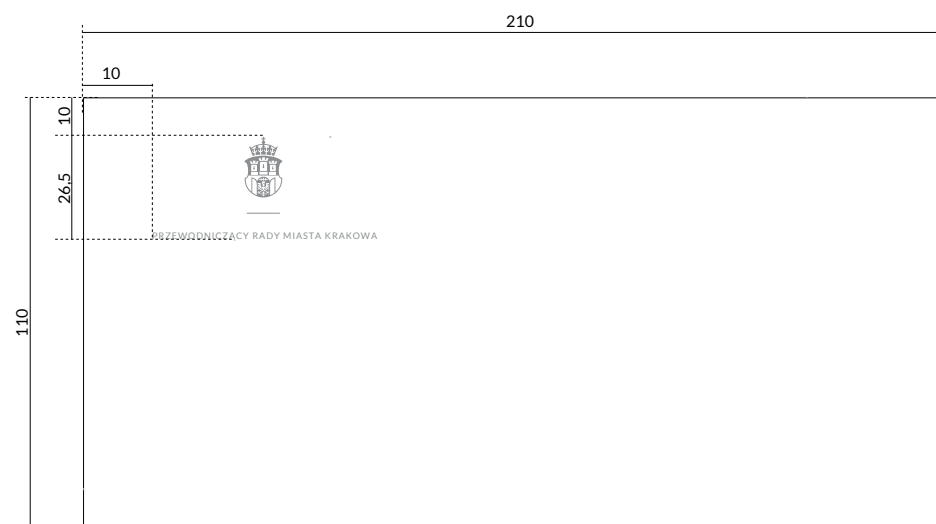
5.3.1 Koperty zwykłe

Wzór dla Przewodniczącego Rady Miasta Krakowa

Wymiary: 220×110 mm
Papier: zwykły, offset, min. 80 g
lub ozdobny, min. 120 g (biały jasny)
Kolor: PANTONE 2945 C lub czarny
Wnętrze: zadruk mapy PANTONE 294 C
oraz PANTONE 2945 C
Krój pisma:
Stanowisko: Lato Regular 6 pkt (majuskuła)

Zaleca się stosowanie kopert bez nadruku wewnętrznego
w przypadku korespondencji masowej oraz wewnętrznej.





5.3.2 Koperty ozdobne

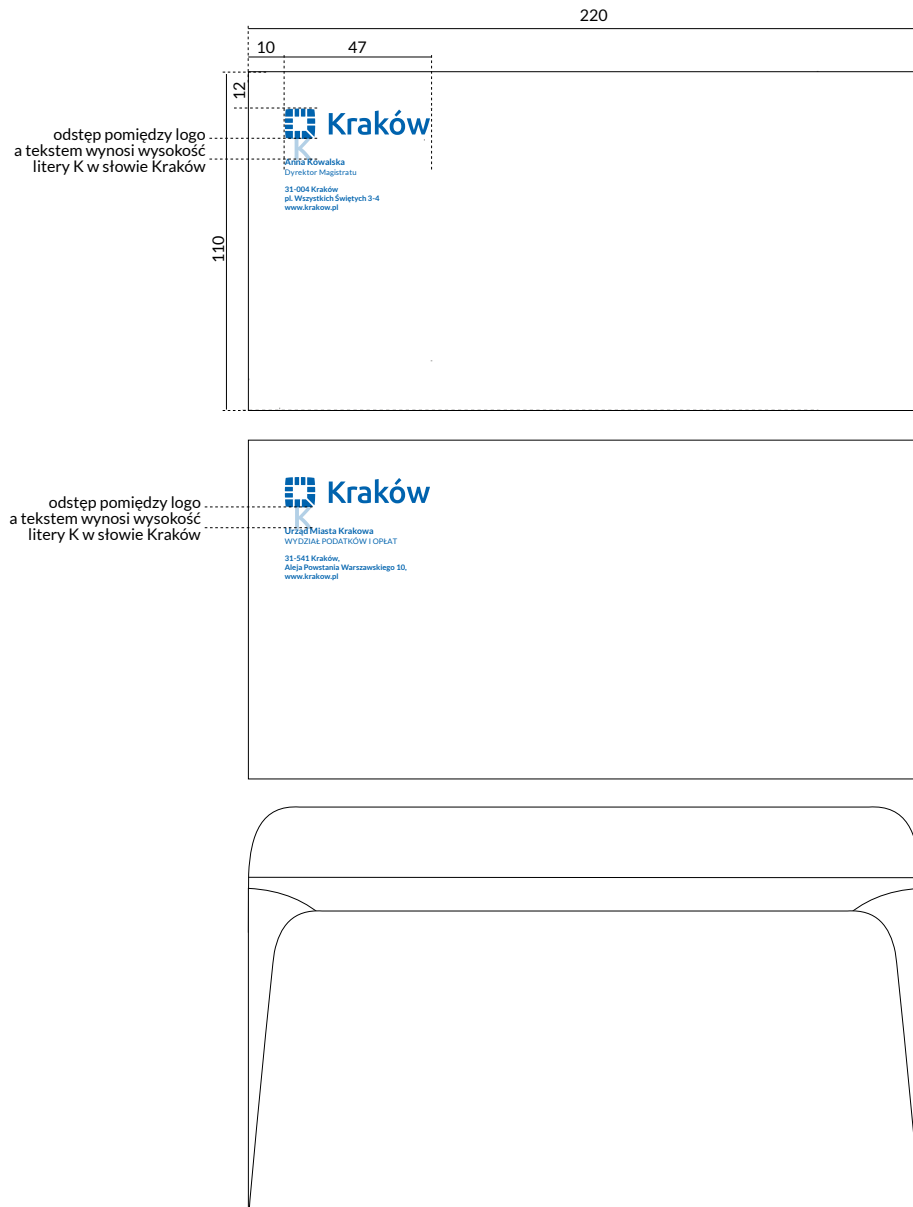
Wzór dla Prezydenta Miasta Krakowa i Przewodniczącego Rady Miasta Krakowa

Wymiary: 220×110 mm
Papier: zwykły, offset min. 80 g,
ozdobny, min. 120 g (biały jasny)
Kolor: PANTONE 873 C (wzór dla Prezydenta) PANTONE
877 C (wzór dla Przewodniczącego)
Wnętrze: zadruk mapy PANTONE 873 C lub PANTONE
877 C

Krój pisma:
Imię nazwisko: Lato Regular 8,4 pkt
Stanowisko: Lato Regular 6 pkt (majuskuła)

Dopuszcza się stosowanie kopert bez nadruku wewnętrznego.






5.3.3 Koperty zwykłe

Wzór dla Zastępców Prezydenta Miasta Krakowa, Pełnomocników Prezydenta Miasta Krakowa, Skarbnika Miasta, Sekretarza Miasta, Dyrektora Magistratu oraz wzór dla wydziałów.

Wymiary: 220 x 110 mm
Papier: zwykły, offset, 80 g
Kolor: PANTONE 2945 C lub czarny
Krój pisma:
Urząd Miasta Krakowa: Lato Bold 7 pkt
Wydział: Lato Regular 7 pkt (majuskuła)
Adres: Lato Bold 7 pkt

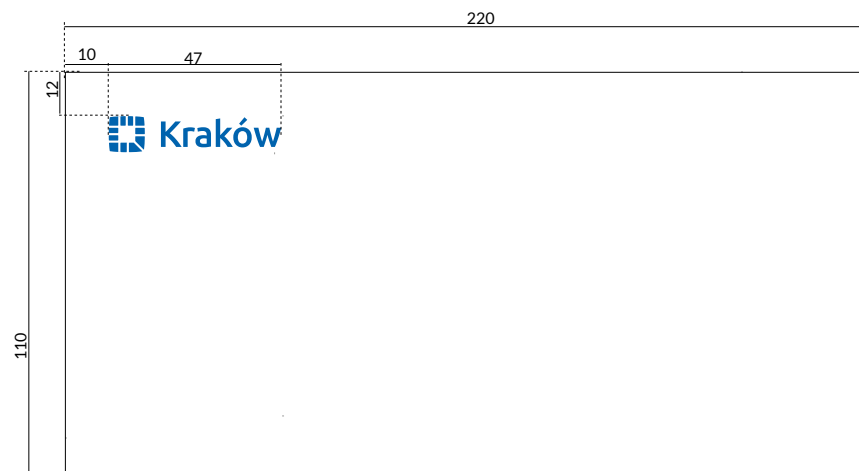
Zaleca się stosowanie kopert bez nadruku wewnętrznego w korespondencji masowej i wewnętrznej.

Dopuszcza się stosowanie kopert z samym logo Krakowa.




5.3.4 Koperta wydziałowa z okienkiem i pieczętką

Koperta wydziałowa z pieczętką



5.3.5 Koperty ozdobne z logo

Wymiary: 220 x 110 mm
Papier: ozdobny, min. 120 g (biały jasny)
Kolor: PANTONE 2945 C
Wnętrze: zadruk mapy PANTONE 2945 C
oraz PANTONE 294 C



5.3.6

Koperta na teczkę

Wzór dla Prezydenta Miasta Krakowa

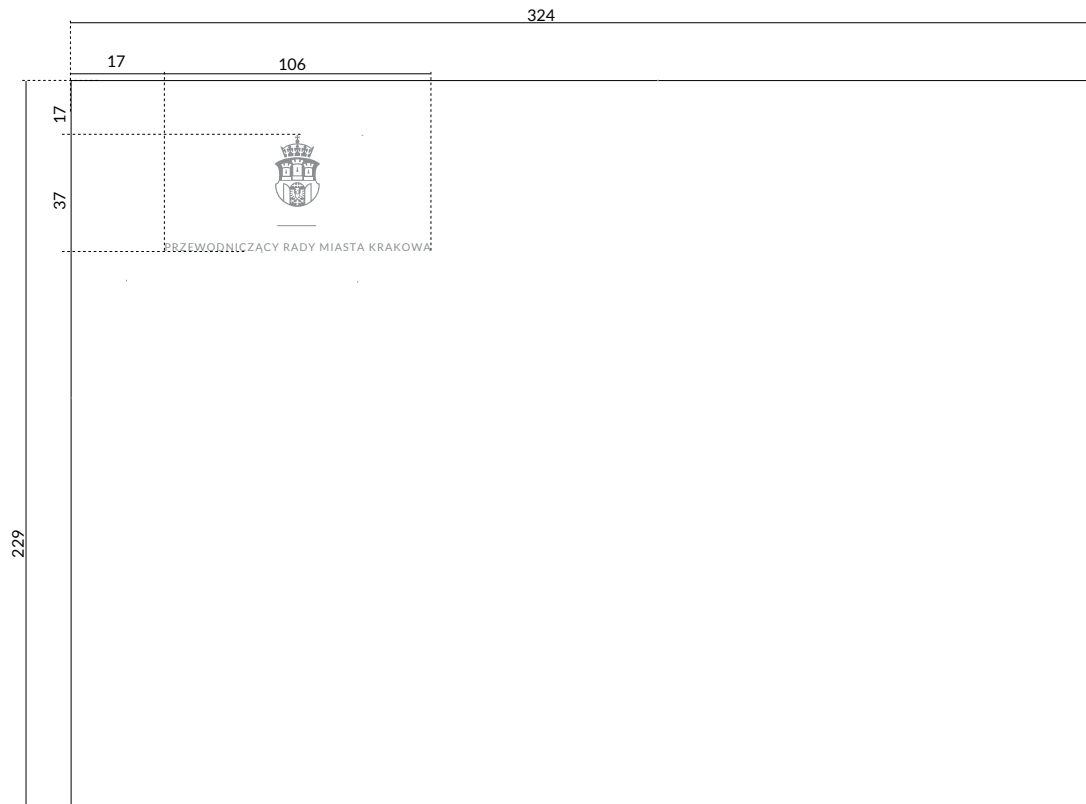
Wymiary: 324 x 229 mm

Papier: ozdobny, min. 120 g (biały jasny)
lub zwykły, offset, min. 120 g

Kolor: PANTONE 873 C

Krój pisma:

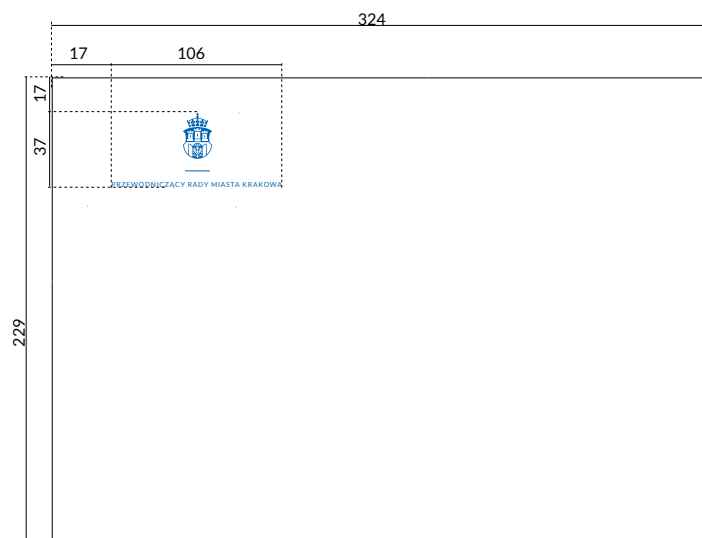

Stanowisko: Lato Regular 9 pkt (majuskuła)



5.3.7 Koperta na teczkę

Wzór dla Przewodniczącego Rady Miasta Krakowa

Wymiary: 324 x 229 mm
Papier: ozdobny, min. 120 g (biały jasny) lub zwykły, offset, min. 120 g
Kolor: PANTONE 877 C
Krój pisma:
Stanowisko: Lato Regular 9 pkt (majuskuła)



5.3.7 Koperty na teczkę

Wzór dla Prezydenta Miasta Krakowa i Przewodniczącego Rady Miasta Krakowa

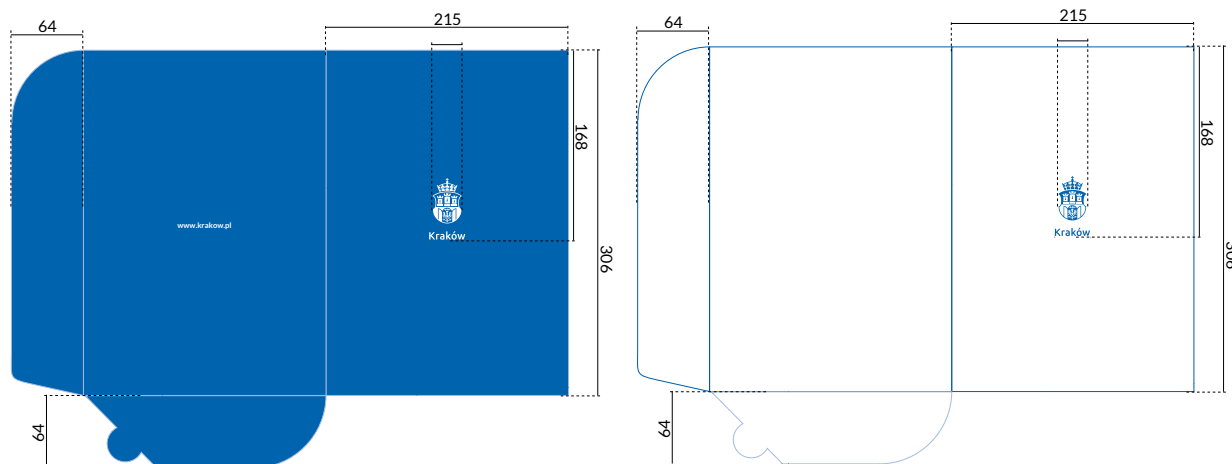
Wymiary: 324 x 229 mm
Papier: ozdobny, min. 120 g (biały jasny) lub zwykły, offset 120 g
Kolor: PANTONE 2945 C
Krój pisma:
Stanowisko: Lato Regular 9 pkt (majuskuła)



5.3.8 Koperta na teczkę z logo


Wymiary: 324 x 229 mm
Papier: ozdobny, min. 120 g
(biały jasny) lub zwykły, offset, min. 120 g
Kolor: PANTONE 2945 C

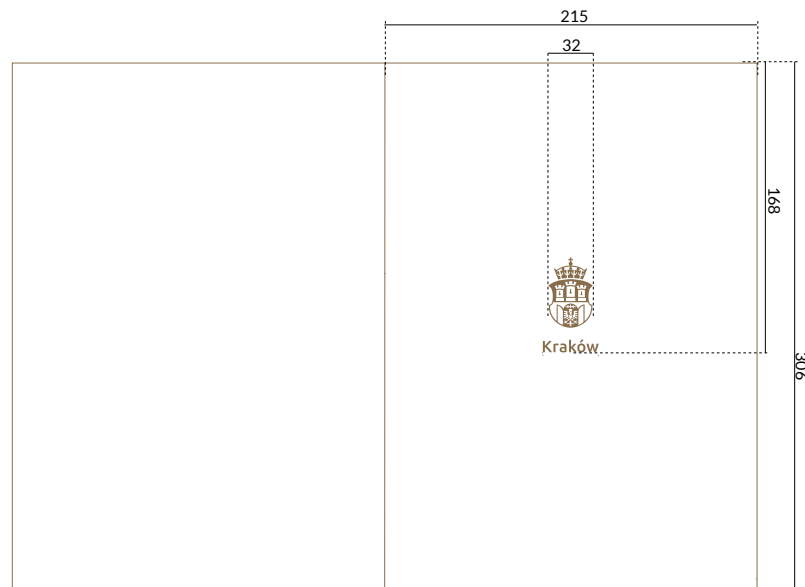
Druki firmowe | Teczki



5.4.1 Teczka z herbem

Papier: biały, min. 300 g
Kolor: PANTONE 2945 C


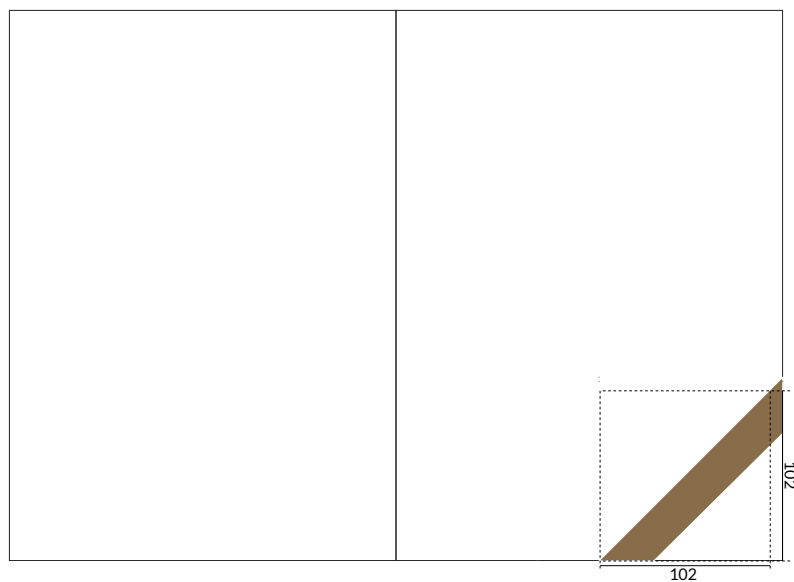



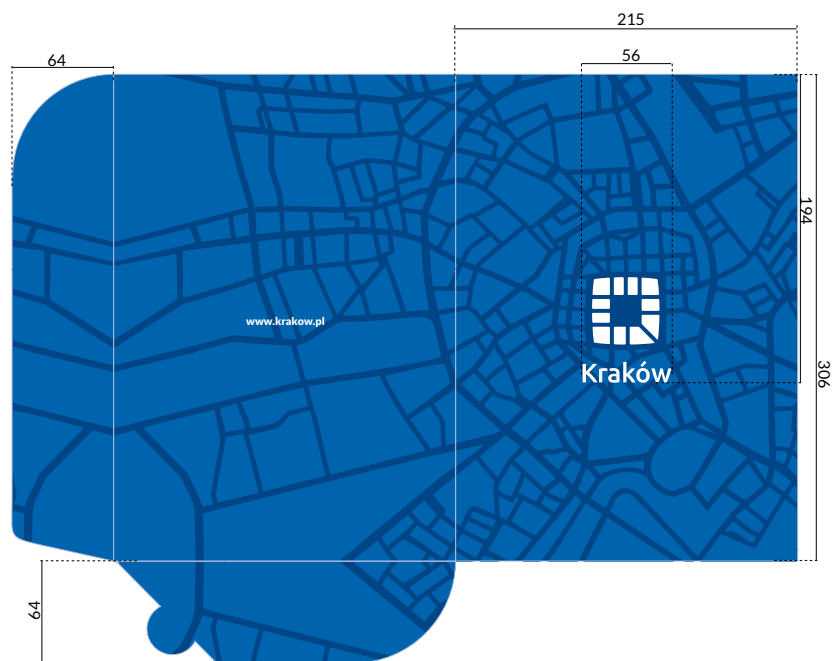


5.4.2 Teczka ozdobna z herbem

Papier: ozdobny, min. 300 g
Kolor: złoty - PANTONE 873 C (wzór dla Prezydenta),
srebrny - PANTONE 877 C (wzór dla Przewodniczącego)
Logo tłoczone

Wewnętrzny pasek do przytrzymywania listu, klejony z tego samego papieru co teczka, pod kątem 45 stopni, szerokość paska 20 mm, kolor złoty (PANTONE 873 C) lub kolor srebrny (PANTONE 877 C).

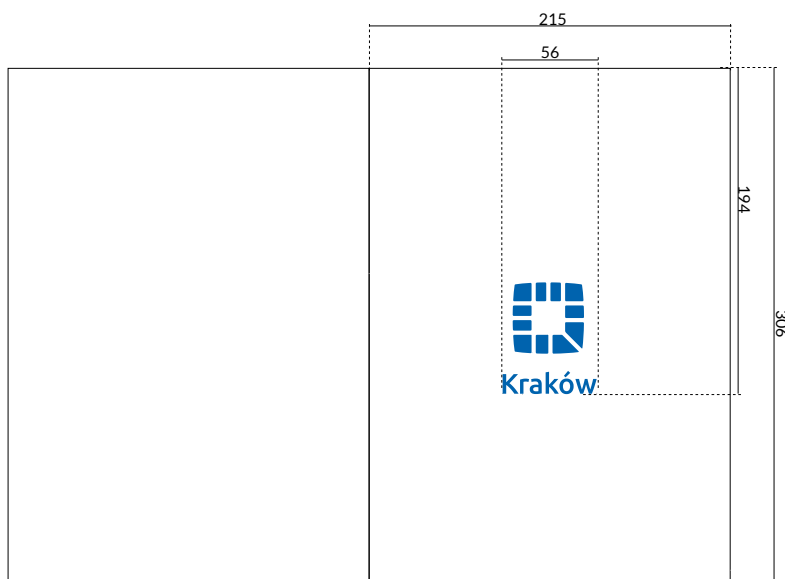
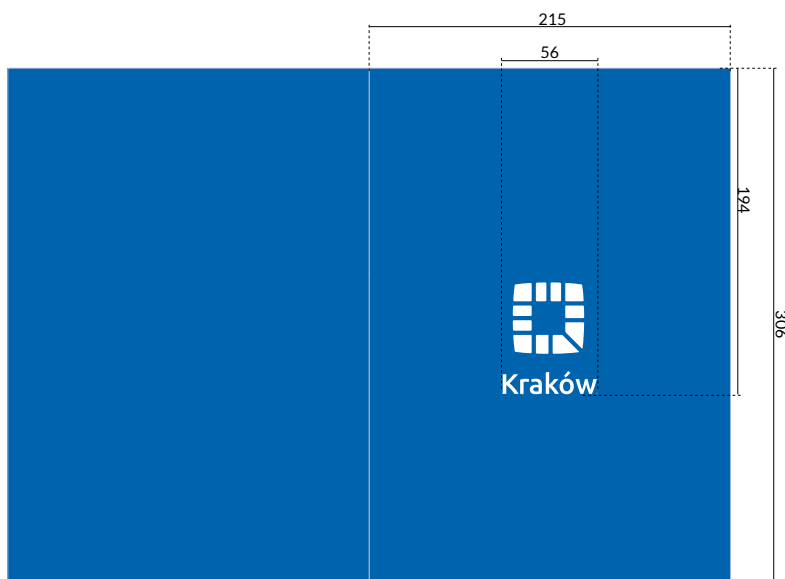




System Identyfikacji Wizualnej Miasta Krakowa | Manual

5.4.3 Teczka z logo

Papier: gładki, biały, min. 300 g
Kolor: PANTONE 2945 C



5.4.4 Teczka ozdobna z logo

Papier: biały jasny, min. 300 g
Kolor: PANTONE 2945 C
Logo tłoczone

Wewnętrzny pasek do przytrzymywania listu, klejony z tego samego papieru co teczka pod kątem 45 stopni, szerokość paska 20 mm, kolor PANTONE 2945 C.

Dopuszcza się stosowanie innych wzorów po konsultacji i uzyskaniu zgody komórki organizacyjnej Urzędu Miasta Krakowa właściwej ds. promocji i wizerunku miasta.



**Druki firmowe | Wizytówki, koguty
oraz stopki e-mail**

Awers wizytówki



Rwers wizytówki



5.5.1 Wizytówka

Wzór dla Prezydenta Miasta Krakowa, Przewodniczącego Rady Miasta Krakowa

Wymiary: 90 x 54 mm
Papier: satynowy, min. 300 g
Dopuszcza się druk wizytówek
na papierze fakturowanym, min. 250 g.

AWERS

Kolor:

PANTONE 873 C (wzór dla Prezydenta),

PANTONE 877 C (wzór dla Przewodniczącego)

Krój pisma:

Imię i nazwisko: Lato Regular 8,4 pkt

Stanowisko: Lato Regular 6 pkt

Kontakt: Lato Regular 8 pkt

Stopka Urząd Miasta Krakowa: Lato Black i Regular 6,5 pkt

REWERS

Kolor:

PANTONE 873 C (wzór dla Prezydenta),

PANTONE 877 C (wzór dla Przewodniczącego)



Awers wizytówki



Preferowany rewers wizytówki



Rewers wizytówki dopuszczalny w przypadku druku na papierach fakturowanych

5.5.2 Wizytówka

Wzór dla Zastępców Prezydenta Miasta Krakowa, Pełnomocników Prezydenta Miasta Krakowa, Skarbnika Miasta, Dyrektora Magistratu.

Wymiary: 90 x 54 mm
Papier: fakturowany (wzór tkanina), min. 300 g
Dopuszcza się druk wizytówek na papierze min. 250 g, fakturowanym.

AWERS

Kolor: PANTONE 2945 C

Krój pisma:

Imię i nazwisko: Lato Black 12 pkt

Stanowisko: Lato Regular 7 pkt

Kontakt: Lato Regular 8 pkt

Stopka Urząd Miasta Krakowa: Lato Black i Regular 6,5 pkt

REWERS

Kolor: PANTONE 2945 C

oraz PANTONE 294 C

lub PANTONE 2945 C (wersja biała)

W przypadku, gdy pole „kontakt” jest zbyt długie, zaleca się zmniejszenie czcionki.

Zabrania się umieszczania na wizytówce innych logotypów.



Awers wizytówki



Preferowany rewers wizytówki



Rwers wizytówki dopuszczalny w przypadku druku na papierach fakturowanych

Druki firmowe > Wizytówki, koguty > 05

5.5.3 Wizytówka personalna

Wymiary: 90 x 54 mm
Papier: satynowy, min. 300 g
Dopuszcza się druk wizytówek na papierze fakturowanym, min. 250 g.

AWERS

Kolor: PANTONE 2945 C

Krój pisma:

Imię i nazwisko: Lato Black 12 pkt

Stanowisko: Lato Regular 7 pkt

Wydział: Lato Regular 7 pkt (majuskuła)

Referat: Lato Regular 7 pkt

Kontakt: Lato Regular 8 pkt

Stopka Urząd Miasta Krakowa: Lato Black i Regular 6,5 pkt

REWERS

Kolor: PANTONE 2945 C

oraz PANTONE 294 C


lub PANTONE 2945 C (wersja biała)

W przypadku, gdy pole „kontakt” jest zbyt długie, zaleca się zmniejszenie czcionki.

Zabrania się umieszczania na wizytówce innych logotypów.



Awers wizytówki



Preferowany rewers wizytówki



Rwers wizytówki dopuszczalny w przypadku druku na papierach fakturowanych

5.5.3 Wizytówka personalna

Wzór dla Radnej / Radnego

Wymiary: 90x54 mm
Papier: satynowy lub fakturowany (tkanina) min. 300 g,
Dopuszcza się druk wizytówek na papierze fakturowanym, min. 250 g.

AWERS
Kolor: PANTONE 2945 C
Krój pisma:
Imię i nazwisko: Lato Black 12 pkt
Stanowisko: Lato Regular 7 pkt
Kontakt: Lato Regular 8 pkt
Stopka Urząd Miasta Krakowa: Lato Black i Regular 7 pkt

REWERS
Kolor: PANTONE 2945 C
lub PANTONE 2945 C (wersja biała)

W przypadku, gdy pole „kontakt” jest zbyt długie, zaleca się zmniejszenie czcionki.



Awers wizytówki



Preferowany rewers wizytówki



Rewers wizytówki dopuszczalny w przypadku druku na papierach fakturowanych

5.5.4 Wizytówka wydziałowa

Wymiary: 90 x 54 mm
Papier: satynowy, 300 g
Dopuszcza się druk wizytówek na papierze fakturowanym, min. 250 g.

AWERS
Kolor: PANTONE 2945 C
Krój pisma:
Wydział: Lato Regular 7 pkt (majuskuła)
Referat: Lato Regular 7 pkt
Kontakt: Lato Regular 8 pkt
Stopka Urząd Miasta Krakowa: Lato Black i Regular 6,5 pkt

REWERS
Kolor: PANTONE 2945 C
oraz PANTONE 294 C
lub PANTONE 2945 C (wersja biała)

W przypadku, gdy pole „kontakt” jest zbyt długie, zaleca się zmniejszenie czcionki.

Zabrania się umieszczania na wizytówce innych logotypów.



Awers wizytówki



Awers wizytówki



Rewers wizytówki

5.5.5 Wzór wizytówki dla miejskich jednostek

Wymiary: 90 x 54 mm
Papier: satynowy, min. 300 g

AWERS
Kolor: PANTONE 2945 C
Krój pisma:
Wydział: Lato Regular 7 pkt (majuskuła)
Referat: Lato Regular 7 pkt
Kontakt: Lato Regular 8 pkt
Stopka Nazwa jednostki: Lato Black i Regular 6,5 pkt

REWERS
Kolor: PANTONE 2945 C
oraz PANTONE 294 C

W przypadku, gdy pole „kontakt” jest zbyt długie, zaleca się zmniejszenie czcionki.

Zabrania się umieszczania na wizytówce innych logotypów.

Przykłady stopki e-mail

Jan Kowalski
Pełnomocnik Prezydenta Miasta Krakowa
ds. Osób Niepełnosprawnych

+48 123 456 789
jan.kowalski@um.krakow.pl



Urząd Miasta Krakowa
31-004 Kraków, pl. Wszystkich Świętych 3-4
tel. +48 12 616 15 93, fax +48 12 616 15 00
www.krakow.pl

Kraków

Agata Walczak
Kierownik Biura

BIURO PLANOWANIA PRZESTRZENNEGO
Pracownia Urbanistyczna 2 (BP-03)

+48 123 456 789
agata.walczak@um.krakow.pl



Urząd Miasta Krakowa
31-004 Kraków, ul. Józefa Sarego 4
tel. +48 12 616 15 93, fax +48 12 616 15 00
planowanie.um.krakow.pl

Kraków

Schemat stopki e-mail

Krystyna Kowalska ¹
Kierownik Referatu ²

WYDZIAŁ ORGANIZACJI I NADZORU ³
Referat Organizacyjny ⁴

+48 123 456 789 ⁵
krystyna.kowalska@um.krakow.pl ⁶



Urząd Miasta Krakowa ⁷
31-004 Kraków, pl. Wszystkich Świętych 3-4 ⁸
tel. +48 12 616 15 93, fax +48 12 616 15 00 ⁹
www.krakow.pl ¹⁰

11

5.5.6 Stopka e-mail


- 1 - imię i nazwisko
- 2 - funkcja od głównego specjalisty wzyź
- 3 - nazwa Wydziału/Biura/Kancelarii/Zespołu/Jednostki/Oddziału, nie dotyczy Zastępców Prezydenta Miasta Krakowa, Pełnomocników Prezydenta Miasta Krakowa
- 4 - nazwa Referatu, nie dotyczy Zastępców Prezydenta Miasta Krakowa, Pełnomocników Prezydenta Miasta Krakowa, Dyrektorów Urzędu Miasta Krakowa oraz Zastępców Dyrektorów Wydziałowych Urzędu Miasta Krakowa
- 5 - [opcjonalnie] personalny numer telefonu, jeżeli nie występuje zastąpić numerem stacjonarnym
- 6 - personalny adres e-mail
- 7 - nazwa Urzędu
- 8 - adres Wydziału/Biura/Kancelarii/Zespołu/Jednostki/Oddziału
- 9 - dane teleadresowe Wydziału/Biura/Kancelarii/Zespołu/Jednostki/Oddziału
- 10 - adres strony www Wydziału/Biura/Kancelarii/Zespołu/Jednostki/Oddziału
- 11 - [opcjonalnie] miejsce na dodatkowe logotypy lub informacje.

Zakaz stosowania papeterii w tle wiadomości.

Schemat stopki e-mail

Krystyna Kowalska 1
Stanowisko 2

+48 xxx xxx xxx 3
krystyna.kowalska@um.krakow.pl 4

 **Zarząd
Zieleni Miejskiej
w Krakowie**

Zarząd Zieleni Miejskiej w Krakowie 5
ul. Za Torem 22, 30-542 Kraków 6
tel. +48 12 xxx xx xx, fax + 48 12 xxx xx xx 6
www.zzm.krakow.pl 7

8

Przykład stopki e-mail

Jan Kowalski
Kierownik

+48 xxx xxx xxx
jan.kowalski@um.krakow.pl

 **Zarząd
Zieleni Miejskiej
w Krakowie**

Zarząd Zieleni Miejskiej w Krakowie
ul. Za Torem 22, 30-542 Kraków
tel. +48 12 xxx xx xx, fax + 48 12 xxx xx xx
www.zzm.krakow.pl

5.5.7 Stopka e-mail dla Miejskich Jednostek Organizacyjnych

- 1- imię i nazwisko
- 2 - funkcja od głównego specjalisty wzwyż
- 3 - [opcjonalnie] personalny numer telefonu, jeżeli nie występuje, zastąpić numerem stacjonarnym
- 4 - personalny adres e-mail
- 5 - nazwa Jednostki
- 6 - adres i dane teleadresowe jednostki
- 7 - adres strony www jednostki
- 8 - [opcjonalnie] miejsce na dodatkowe logotypy lub informacje.

Zakaz stosowania papeterii w tle wiadomości.

Schemat stopki e-mail

Anna Kowalska 1
Funkcja 2

DZIAŁ NAZWA 3
+48 xxx xxx xxx 4
imię.nazwisko@nazwa.jednostki.pl 5

 **Dom Pomocy Społecznej** 6
im. nazwa patrona
ul. Nazwa ulicy 25, XX-XXX Kraków 7
tel. +48 12 xxx xx xx, +48 12 xxx xx xx 8
fax +48 12 xxx xx xx
www.adresmailowy.pl 9

 10

Przykład stopki e-mail

Anna Kowalska
Kierownik

DZIAŁ ADMINISTRACYJNO-GOSPODARCZY
+48 xxx xxx xxx
+48 xxx xx xx
anna.kowalska@um.krakow.pl

 **Dom Pomocy Społecznej**
im. św. Jana Pawła II
ul. Praska 25, 30-329 Kraków
tel. +48 12 xxx xx xx, +48 12 xxx xx xx
fax +48 12 xxx xx xx
www.dpspraska.pl



5.5.8 Stopka e-mail dla wybranych komórek organizacyjnych Urzędu Miasta Krakowa oraz innych podmiotów istotnych w komunikacji z mieszkańcami

- 1 - imię i nazwisko
- 2 - funkcja
- 3 - nazwa komórki/podmiotu,
- 4 - [opcjonalnie] personalny numer telefonu, jeśli nie występuje, zastąpić numerem stacjonarnym
- 5 - personalny adres e-mail
- 6 - nazwa komórki/podmiotu,
- 7 - adres komórki/podmiotu,
- 8 - dane teleadresowe komórki/podmiotu,
- 9 - adres strony www komórki/podmiotu,
- 10 - [opcjonalnie] miejsce na dodatkowe logo lub informacje.

Zakaz stosowania papeterii w tle wiadomości.

Bilecik PMK



Kogut konferencyjny



5.5.9 Bilecik

Wzór dla Prezydenta Miasta Krakowa i Przewodniczącego Rady Miasta Krakowa

Wymiary: 90×54 mm

Papier: OPALE biały 250 g

Kolor:

Herb: PANTONE 873 C, tłoczony

Imię i nazwisko oraz funkcja: czarny

Krój pisma:

Imię i nazwisko: Lato Regular 11 pkt (majuskuła)

Funkcja: Lato Regular 6,5 pkt (majuskuła)

5.5.10 Kogut konferencyjny

Wzór dla Prezydenta Miasta Krakowa i Przewodniczącego Rady Miasta Krakowa

Wymiary: A5 (210 x 148,5 mm)

Papier: gładki karton 170 g

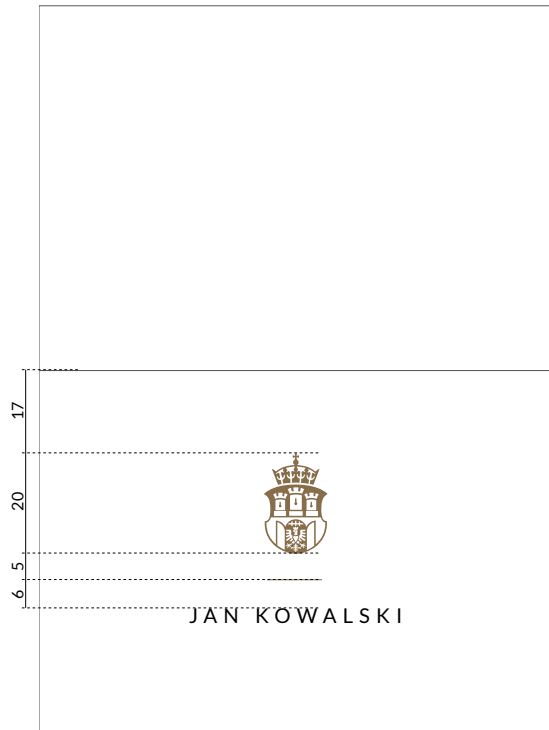
Kolor: czarny

Krój pisma:


Imię i nazwisko: Lato Regular 25 pt (majuskuła)

Funkcja: Lato Regular 15 pt (majuskuła)

Kogut obiadowy wzór 1



Kogut obiadowy wzór 2



5.5.11 Kogut obiadowy

Wzór dla Prezydenta Miasta Krakowa i Przewodniczącego Rady Miasta Krakowa

Wymiary: A6 (105×148,5 mm)
Papier: gładki karton 170 g

Wzór 1 - dla Prezydenta Miasta Krakowa

Kolor:

Herb: PANTONE 873 C, tłoczone

Imię i nazwisko: czarny

Krój pisma:

Imię i nazwisko: Lato Regular 11,5 pkt, (majuskuła)

Wzór 2 - dla Przewodniczącego Rady Miasta Krakowa


Kolor:


Herb: PANTONE 2945 C, tłoczone

Imię i nazwisko: PANTONE 2945 C

Krój pisma:

Imię i nazwisko: Lato Regular 11,5 pkt (majuskuła)

<h1>06</h1>	<p>Urząd Miasta Krakowa WYDZIAŁ ORGANIZACJI I NADZORU</p> <hr/> <div style="background-color: #c0d9e8; height: 150px; display: flex; align-items: center; justify-content: center;"> <p>miejsce na dodatkowe informacje</p> </div> <div style="display: flex; justify-content: space-between; align-items: center; margin-top: 10px;"> <div style="background-color: #c0d9e8; padding: 5px;"> <p>miejsce na godziny przyjęcia stron itp.</p> </div>  </div>
<p>Jerzy Kowalski Kierownik Referatu</p> <hr/> <p>Janina Nowakowska Zastępca Kierownika Referatu</p> <hr/> <p>Janusz Nowak</p>	

<h1>211</h1>	<p>Urząd Miasta Krakowa WYDZIAŁ FINANSOWY</p> <hr/> <p style="font-size: small;">Dyrektor Wydziału Finansowego przyjmuje interesantów w sprawach skarg, wniosków lub petycji w poniedziałki, w godz. od 14.00-15.30 (wejście przez sekretariat, pok. 212)</p> <div style="text-align: right; margin-top: 20px;">  </div>
<p>Janina Kowalska Dyrektor Wydziału</p>	

5.5.12 Wywieszki poziome

Wymiary: 232,5×134 mm
papier zwykły, offset, min. 80 g
Kolor: CMYK 100/55/0/0 lub
PANTONE 2945 C

Krój pisma:

Nr pokoju: Lato Regular 72 pkt
Urząd Miasta Krakowa: Lato Black 25 pkt
Wydział: Lato Regular 14 pkt (majuskuła)
Referat, dodatkowe informacje: Lato Regular 14 pkt
Imię i nazwisko: Lato Black 18 pkt
Funkcja: Lato Regular 9 pkt

Na wywieszkach zarówno poziomych,
jak i pionowych wpisujemy funkcje
od głównego specjalisty wzwyż.

UWAGA: Istnieje możliwość zamieszczenia na wywieszce
dodatkowych informacji np. na temat obsługiwanych dziel-
nic, godzin przyjmowania stron lub dodatkowych logoty-
pów, itp.

W przypadku oznakowania miejsca - należy informację (np.
sekretariat, sala komputerowa, magazyn itd.) zamieścić
powyżej lub w miejscu imienia i nazwiska.

06

Urząd Miasta Krakowa

WYDZIAŁ ORGANIZACJI I NADZORU
Referat Organizacyjny

Jerzy Kowalski
Kierownik Referatu



109

Urząd Miasta Krakowa
BIURO MIEJSKI OŚRODEK WSPIERANIA INICJATYW SPOŁECZNYCH

Sala komputerowa



106

Urząd Miasta Krakowa
BIURO MIEJSKI OŚRODEK WSPIERANIA INICJATYW SPOŁECZNYCH

Sekretariat

Kamila Nowak
Samodzielne Stanowisko Organizacyjno-Finansowe



317

Urząd Miasta Krakowa

WYDZIAŁ PODATKÓW I OPLAT
Referat ds. Księgowości Należności Publiczno-prawnych Osób Fizycznych
dla Dzielnic od XIV do XVII oraz Podatku od Środków Transportowych

Alicja Szewczyk

BRZĘCZYCE SZKLANE DOMY
DZIELNICZANA SOB. UJĘCIE
KOMBATANTÓW WIDŁA
KOSZCZYSZOWIE WYKŁAD
KRZESZAWICE ZIGDY
LESZCZYCE
LUCZANÓWCE ZŁOTYCH ORŁÓW
NIEPODLEGŁOŚĆ ZŁOTEGO WINA
OSWIECIMA
PROKASKI RUREKI
POTŁASKI WYCHAJKI
STALOWE
STRUJKA

Lucyna Osika

2 PARKU LOTNICZEGO
AL. OMBROWYNEJ
MŁODZICÓ
NA WIOSNACH
NA SKARPIE
NA LOTNISKU
NA STOKU
NIEPODLEGŁOŚĆ
SPORTOWE
SPORTOWE
PASTORY
OSRODKOWE
BATOWICE
BRANICE
GABZELI
KOSZCZYSZOWIE
LUBCZA
MĘCZKA
NOWE CZYŻYNY
OLIMPIJSKI
PUSZCZÓW
WĄDZÓW
WYSOKIE
OSRODKOWE

PRZYJĘCIA STRON
porządkowa-plank 7-10-15-20



Druki firmowe > Wizytówki, koguty > 05

5.5.13 Wywieszki pionowe

Wymiary: 150×200 mm
Papier zwykły, offset, min. 80 g
Kolor: CMYK 100/55/0/0 lub
PANTONE 2945 C

Krój pisma:

Nr pokoju: Lato Regular 72 pkt
Urząd Miasta Krakowa: Lato Black 22 pkt
Wydział: Lato Regular 12 pkt (majuskuła)
Referat, dodatkowe informacje: Lato Regular 12 pkt
Imię i nazwisko: Lato Black 22 pkt
Funkcja: Lato Regular 12 pkt

Na wywieszkach zarówno poziomych, jak i pionowych wpisujemy funkcje od głównego specjalisty wzwyż.

UWAGA: Istnieje możliwość zamieszczenia na wywieszce dodatkowych informacji np. na temat obsługiwanych dzielnic, godzin przyjmowania stron lub dodatkowych logotypów, itp.

W przypadku oznakowania miejsca - należy informację (np. sekretariat, sala komputerowa, magazyn itd.) zamieścić powyżej lub w miejsce imienia i nazwiska.



Urząd Miasta Krakowa
DYREKTOR MAGISTRATU
31-004 Kraków
pl. Wszystkich Świętych 3-4
www.krakow.pl



Urząd Miasta Krakowa
WYDZIAŁ INFORMATYKI
31-004 Kraków
pl. Wszystkich Świętych 3-4
www.krakow.pl

5.5.14 Bloczki wydziałowe

Druki firmowe | Zaproszenia

5.6.1 Zaproszenie standardowe

Wymiary: 210×210 mm
Papier: gładki, biały, min. 220 g
Kolor: PANTONE 2945 C lub CMYK
Krój pisma: Lato Regular, Lato Black





5.6.2 Zaproszenie biletowe

Wymiary: A6 (105×148,5 mm) lub DL

Papier: gładki, biały, min. 200 g

Kolor: PANTONE 873 C

Krój pisma:

Imię i nazwisko: Lato Regular 12 pkt (majuskuła)

Stanowisko: Lato Regular 7 pkt (majuskuła)

Treść zaproszenia: Lato Regular i Lato Bold 10 pkt



Wzorce | Materiały promocyjne



6.1.1 Plakat A4



6.1.2 Citylight

6.1.3 Billboard



6.1.4 Baner outdoor



Flaga promocyjna



Winder



6.1.5 Flaga promocyjna i winder





6.1.6 Roll-up

Wymiary: 85 x 200 cm





6.1.7 Ścianka konferencyjna i trybunka






6.1.8 Trybunka

6.1.9 Namiot





System Identyfikacji Wizualnej Miasta Krakowa | Manual


6.1.10 Branding na środkach transportu



Wzorce | Wydawnictwa

6.2.1 Preferowane formaty wydawnictw

Stosowanie innych formatów wydawnictw jest dopuszczalne po uzyskaniu zgody komórki organizacyjnej Urzędu Miasta Krakowa właściwej ds. promocji i wizerunku miasta.



format A4
(210 x 297 mm)
foldery i raporty



format B5
(176 x 250 mm)
foldery i informatory



format A5
(148 x 210 mm)
foldery i informatory




format DL
(99 x 210 mm)
ulotki




format prostokątny
(170 x 240 mm)
publikacje VIP


6.2.2 Standaryzacja formatów wydawnictw




format A4
wymiary: 210 x 297 mm
wymiara ramy: 190,2 x 277,2 mm
wysokość logo: 19,8 mm




format B5
wymiary: 176 x 250 mm
wymiara ramy: 159,33 x 233,33 mm
wysokość logo: 16,67 mm



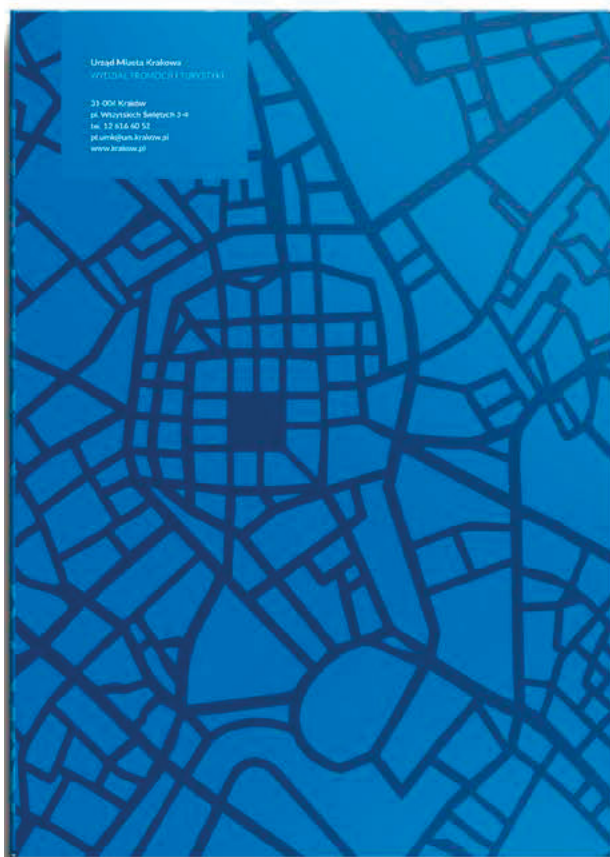
format A5
wymiary: 148 x 210 mm
wymiara ramy: 134 x 196 mm
wysokość logo: 14 mm



format DL
wymiary: 99 x 210 mm
wymiara ramy: 85 x 196 mm
wysokość logo: 14 mm



format DL poziomy
wymiary: 210 x 99 mm
wymiara ramy: 200,571 x 75,5571 mm
wysokość logo: 9,429 mm



Urząd Miasta Krakowa
WYDZIAŁ KOMUNIKACJI SPOŁECZNEJ

31-004 Kraków
pl. Wszystkich Świętych 3-4
tel. + 48 12 xxx xx xx
ks.umk@um.krakow.pl
www.krakow.pl

Urząd Miasta Krakowa
WYDZIAŁ KOMUNIKACJI SPOŁECZNEJ

31-004 Kraków
pl. Wszystkich Świętych 3-4
tel. + 48 12 xxx xx xx
ks.umk@um.krakow.pl
www.krakow.pl

6.2.3 Stopka wydawnicza

Dla zachowania spójności wydawnictw Urzędu Miasta Krakowa zaleca się standaryzację budowania stopki wydawniczej. Stopka wydawnicza znajduje się zawsze w górnym lewym rogu na tylnej stronie okładki, na niebieskiej (białe napisy) lub białej (niebieskie napisy) apli.

Stosowanie innych kolorów jest dopuszczalne po uzyskaniu zgody komórki organizacyjnej Urzędu Miasta Krakowa właściwej ds. promocji i wizerunku miasta. Jednakże muszą one być jednolite i kontrastowe w stosunku do tła.

Wielkość kroju pisma to 7 pkt.

Zapis stopki:


Urząd Miasta Krakowa: Lato Bold

Wydział: Lato Regular (majuskuła)

Dane teleadresowe wydziału wraz z adresem strony www.krakow.pl: Lato Bold.

6.2.4 Raport A4

Okładka (front)



Rozkładówka



Okładka (tył)



6.2.5 Folder A4


Okładka (front)



Rozkładówka



Okładka (tył)





6.2.6 Ulotka DL

6.2.7 Folder VIP

Okladka (front)



Rozkładówka



Okladka (tył)



6.2.8 Folder B5


Okładka (front)



Rozkładówka



Okładka (tył)



6.2.9 Album

Wymiary albumu: 205x205 mm





6.2.10 Layout mapy Krakowa

6.2.11 Zeszyty




6.2.12 Kalendarze



Wzorce | Gadżety

6.3.1
Pióro, długopis i ołówek





System Identyfikacji Wizualnej Miasta Krakowa | Manual

6.3.2 Notes / flipbook

6.3.3
Identyfikator



6.3.4 Smycz



6.3.5
Naklejki / tatuaże



6.3.6 Parasol



6.3.7 Gadżety elektroniczne





6.3.8 Torby prezentowe papierowe, materiałowe i z flizeliny



6.3.9
Puzzle





6.3.10 Koszulka

6.3.11
Kubki, filiżanki




6.3.12 Gadżety ekologiczne



6.3.13 Przypinki i brelok



6.3.14
Chorągiewki



6.3.15
Gadżety odblaskowe



6.3.16
Czapka krakowska z kartonu



6.3.17 Gadżety z recyklingu



6.3.18 Worki na plecy



6.3.19
Gadżety użytkowe





6.3.20 Koce piknikowe, poduszki

6.3.21 Kosz piknikowy



6.3.22 Gadżety dla dzieci





6.3.23 Opakowania






6.3.24 Okładki płyt



6.3.25
Gadżety VIP





6.3.26
Skórzana teczka z tłoczeniem (VIP)




6.3.27 Gadżety tematyczne




Wzorce | Elementy miejskiej infrastruktury



6.4.1 Meble miejskie. Leżaki



6.4.2 Meble miejskie



6.4.3 Zieleń miejska. Donice





System Identyfikacji Wizualnej Miasta
Krakowa | Manual

Urząd Miasta Krakowa
WYDZIAŁ KOMUNIKACJI SPOŁECZNEJ

pl. Wszystkich Świętych 3-4,
31-004 Kraków
tel. +48 12 616 14 68
e-mail: ks.umk@um.krakow.pl www.krakow.pl

Kraków 2023