





-  - garaż
-  - droga dojazdowa/plac manewrowy w udziale w wysokości 1/16
-  - droga dojazdowa/plac manewrowy w udziale w wysokości 1/36
-  - służebność przesyłu

Skala: 1:1000