






































WIELOLETNI PLAN PRZEDSIĘWZIĘĆ - Wieloletni Plan Inwestycji

Załącznik Nr 3 część A-2
do uchwały Nr
Rady Miasta Krakowa
z dnia

2. INWESTYCJE PROGRAMOWE

 przygotowanie  budowa  przygotowanie i budowa  rozliczenie finansowe i inne

CHARAKTERYSTYKA ZADANIA										PLANOWANE LIMITY WYDATKÓW W POSZCZEGÓLNYCH LATACH DLA ZADAŃ WIELOLETNICH												w tys. zł										
Nr zad.	Nazwa zadania / Cel	Jednostka Realizująca	Okres realizacji		Planowany koszt zadania	Podstawa i termin określenia kosztu realizacji zadania	Poniesione nakłady na koniec 2010	Poniesione nakłady w 2011	Łączne nakłady finansowe (8+9a+12)	Struktura wydatków Limit zobowiązań	Łączny limit wydatków	2012	2013	2014	2015	2016	2017	2018	2019	2020	2021	2026	Łączne zobowiązania zaciągnięte na 2012 i kolejne lata	Limit zobowiązań planowanych do zaciągnięcia w roku budżetowym								
			rozpoczęcia	zakończenia																												
<i>Po zmianie</i>																																
I-2.6	Modernizacja DPS w Krakowie, ul. Krakowska 55 <i>Cel:</i> Poprawa warunków bytowych mieszkańców Domu Pomocy Społecznej.	DPS ul. Krakowska 55	2012	2014	2 503					2 503	150	1 176	1 177											2 503								
<i>Wydatki ogółem, w tym:</i>										2 503	150	1 176	1 177											2 503								
środki własne dot. realizacji										503	150	176	177																			
środki bezzwrotne dot. realizacji										2 000		1 000	1 000																			
zobowiązania do zaciągnięcia										2 503	2 503																					
Fazy realizacji inwestycji																																
I-2.7	Wykorzystanie odnawialnych źródeł energii i termomodernizacja Domu Pomocy Społecznej przy ul. Łanowej 39 w Krakowie <i>Cel:</i> Optymalizacja kosztów eksploatacji Domu Pomocy Społecznej.	DPS ul. Łanowa 39	2009	2013	809		159		809	650		650												650								
<i>Wydatki ogółem, w tym:</i>										650		650													650							
środki własne dot. realizacji										100		100																				
środki bezzwrotne dot. realizacji										550		550																				
zobowiązania do zaciągnięcia										650	650																					
Fazy realizacji inwestycji																																
I-2.8	Modernizacja DPS ul. Łanowa 41, budynek 41b <i>Cel:</i> Poprawa warunków bytowych mieszkańców Domu Pomocy Społecznej.	DPS ul. Łanowa 41	2009	2014	4 746		246		4 746	4 500		2 029	2 471											3 000								
<i>Wydatki ogółem, w tym:</i>										4 500		2 029	2 471												3 000							
środki własne dot. realizacji										1 500		529	971																			
środki bezzwrotne dot. realizacji										3 000		1 500	1 500																			
zobowiązania do zaciągnięcia										3 000	3 000																					
Fazy realizacji inwestycji																																
<i>Przed zmianą</i>																																
VIII-1.1	Budowa basenu przy ul. Kurczaba <i>Cel:</i> Upowszechnienie prozdrowotnego stylu życia mieszkańców dzielnicy.	ZIS	2009	2012	16 639		733	8 182	16 189	7 274	7 274												5327	1 947								
<i>Wydatki ogółem, w tym:</i>										7 274	7 274													5327	1 947							
środki własne dot. realizacji										7 274	7 274																					
środki bezzwrotne dot. realizacji																																
zobowiązania do zaciągnięcia										1 947	1 947																					
Fazy realizacji inwestycji																																
VIII-1.1	Budowa basenu przy ul. Kurczaba <i>Cel:</i> Upowszechnienie prozdrowotnego stylu życia mieszkańców dzielnicy.	ZIS	2009	2012	15 310		733	8 182	15 309	6 394	6 394												6373	21								
<i>Wydatki ogółem, w tym:</i>										6 394	6 394													6373	21							
środki własne dot. realizacji										6 394	6 394																					
środki bezzwrotne dot. realizacji																																
zobowiązania do zaciągnięcia										21	21																					
Fazy realizacji inwestycji																																
<i>Przed zmianą</i>																																
XI-1.1	Regulacja stanów prawnych i pozyskiwanie nieruchomości do zasobu Miasta <i>Cel:</i> Pozyskanie nieruchomości do zasobów Miasta.	GS	Realizacja ciągła	Realizacja ciągła					10 000	10 000	1 000	1 000	1 000	1 000	1 000	1 000	1 000	1 000	1 000	1 000	1 000	1 000		1 000								
<i>Wydatki ogółem, w tym:</i>										10 000	1 000	1 000	1 000	1 000	1 000	1 000	1 000	1 000	1 000	1 000	1 000	1 000	1 000		1 000							
środki własne dot. realizacji										10 000	1 000	1 000	1 000	1 000	1 000	1 000	1 000	1 000	1 000	1 000	1 000	1 000	1 000	1 000	1 000	1 000	1 000		1 000			
środki bezzwrotne dot. realizacji																																
zobowiązania do zaciągnięcia										1 000	1 000																					
Fazy realizacji inwestycji																																
<i>Po zmianie</i>																																
XI-1.1	Regulacja stanów prawnych i pozyskiwanie nieruchomości do zasobu Miasta <i>Cel:</i> Pozyskanie nieruchomości do zasobów Miasta.	GS	Realizacja ciągła	Realizacja ciągła					10 000	10 000	1 360	910	1 000	1 000	800	930	1 000	1 000	1 000	1 000	1 000	1 000		1 360								
<i>Wydatki ogółem, w tym:</i>										10 000	1 360	910	1 000	1 000	800	930	1 000	1 000	1 000	1 000	1 000	1 000		1 360								
środki własne dot. realizacji										10 000	1 360	910	1 000	1 000	800	930	1 000	1 000	1 000	1 000	1 000	1 000	1 000	1 000	1 000	1 000	1 000		1 360			
środki bezzwrotne dot. realizacji																																
zobowiązania do zaciągnięcia										1 000	1 000																					
Fazy realizacji inwestycji																																
<i>Przed zmianą</i>																																
XI-1.3	Realizacja roszczeń odszkodowawczych <i>Cel:</i> Wypłata odszkodowań za działki zajęte pod drogi.	GS	Realizacja ciągła	Realizacja ciągła					11 660	11 660	2 660	1 000	1 000	1 000	1 000	1 000	1 000	1 000	1 000	1 000	1 000	1 000		2 660								
<i>Wydatki ogółem, w tym:</i>										11 660	2 660	1 000	1 000	1 000	1 000	1 000	1 000	1 000	1 000	1 000	1 000	1 000	1 000		2 660							
środki własne dot. realizacji										11 660	2 660	1 000	1 000	1 000	1 000	1 000	1 000	1 000	1 000	1 000	1 000	1 000	1 000	1 000	1 000	1 000	1 000	1 000				
środki bezzwrotne dot. realizacji																																
zobowiązania do zaciągnięcia										2 660	2 660																					
Fazy realizacji inwestycji											