


XII. BEZPIECZEŃSTWO PUBLICZNE



BEZPIECZEŃSTWO PUBLICZNE

- XII.1. Policja Miejska w Krakowie

W 2006 r. częstotliwość występowania przestępstw w Krakowie wynosiła 13 min. 6 sek. (rok wcześniej 11 min. 37 sek.). Znacząco spadła liczba stwierdzonych przestępstw – z 45 270 do 40 116; wzrosła natomiast ich wykrywalność – z 28,9% do 37,0%. Na terenie Krakowa odnotowano 1414 wypadków drogowych, w których 41 osób poniosło śmierć a 1654 zostały ranne.

Tabela XII.1

- Przestępczość na terenie Krakowa na tle innych miast wojewódzkich w 2006 r.

Miasto	Przestępstwa stwierdzone		% wykrycia	Wskaźnik zagrożenia na 100 tys. mieszkańców	
	ogółem	2005=100		ilość	2005=100
Kraków	40 116	88,6	37,0	5 301,0	88,7
Warszawa	79 314	87,4	42,3	4 664,1	87,1
Białystok	7 586	87,2	57,0	2 569,7	86,3
Bydgoszcz	15 042	90,7	57,7	4 121,6	91,2
Gdańsk	22 754	80,9	43,9	4 972,1	81,0
Gorzów Wlkp.	6 413	99,1	68,7	5 122,0	99,3
Katowice	21 212	94,2	42,4	6 712,7	95,0
Kielce	13 987	112,9	66,4	6 733,6	113,6
Lublin	15 393	87,1	42,3	4 345,0	87,4
Łódź	33 171	84,1	35,0	4 340,8	84,8
Olsztyn	7 388	98,4	57,0	4 229,1	97,9
Opole	6 965	95,8	47,2	5 440,0	96,2
Poznań	29 568	84,9	48,8	5 218,5	85,4
Radom	9 359	88,2	55,2	4 134,3	88,5
Rzeszów	5 405	87,4	48,0	3 312,8	85,1
Szczecin	17 663	83,8	49,1	4 299,6	83,9
Wrocław	35 107	92,2	51,3	5 526,2	92,3

Źródło: Komenda Wojewódzka Policji w Krakowie

Tabela XII.2

- Przestępstwa stwierdzone na obszarach podległych poszczególnym komisariatom Policji w Krakowie w 2006 r.

Komisariat Policji	Przestępstwa stwierdzone	
	ilość	2005=100
I	9230	91,7
II	4224	101,5
III	4128	85,1
IV	6225	91,0
V	5259	84,8
VI	3273	79,9
VII	3697	83,6
VIII	4080	87,9
Ogółem	40116	88,6

Źródło: Komenda Miejska Policji w Krakowie

Tabela XII.3

● Osoby nieletnie i ich czyny zabronione zaistniałe na terenie Krakowa w 2006 r.

Kategoria	Osoby nieletnie		Czyny nieletnich	
	ilość	2005=100	ilość	2005=100
Przestępstwa ogółem	797	113,2	1744	137,8
w tym m.in.:				
kryminalne	774	113,0	1681	135,0
gospodarcze	1	50,0	17	85,0
zabójstwo	0	0	0	0
rozbój z bronią lub innym niebezpiecznym przedmiotem	20	52,6	29	103,6
kradzież - i kradzież poprzez włamanie - samochodu	106	92,9	118	106,3
ustawa o przeciwdziałaniu narkomanii	28	80,0	52	100,0

Źródło: Komenda Miejska Policji w Krakowie

Tabela XII.4

● Wskaźnik wykrywalności przestępstw popełnionych na terenie Krakowa w 2006 r.

Kategoria	Ilość stwierdzonych przestępstw	Wskaźnik wykrywalności 2006/2005 (%)
Przestępstwa ogółem	40 116	37,0
Razem kryminalne	33 645	26,2
Razem gospodarcze	4 040	93,3
Razem przeciwko życiu i zdrowiu	665	70,2
Razem przeciwko mieniu	27 470	16,8
Zabójstwo	17	82,4
Uszczerbek na zdrowiu	294	75,9
Bójka lub pobicie	290	60,7
Zgwałcenie	53	66,0
Rozbój, kradzież i wymuszenie rozbójnicze:	2 125	37,0
- w tym rozbój z bronią lub innym niebezpiecznym przedmiotem	380	25,6
Kradzież cudzej rzeczy	11 923	7,9
- w tym kradzież - i kradzież poprzez włamanie - samochodu	1 781	7,9
Kradzież z włamaniem	7 281	5,7
Przeciwko funkcjonariuszowi publicznemu	652	99,5
Ustawa o przeciwdziałaniu narkomanii	791	91,8
Fałszerstwo kryminalne	2 597	34,9
Fałszerstwo gospodarcze	2 377	99,8
Oszustwo kryminalne	2 094	54,8
Oszustwo gospodarcze	273	88,3
Przestępstwa przeciwko obrotowi gospodarczemu	188	92,6
Przestępstwa drogowe	1 431	98,0
- w tym art. 178a § 1 i 2 k.k.	1 187	99,8
Pożar z winy umyślnej	8	22,2
Pożar z winy nieumyślnej	15	40,0

Źródło: Komenda Miejska Policji w Krakowie

Tabela XII.5

● Efekty programu *Bezpieczny Kraków* realizowanego przez policję miejską w 2006 r.

Segment komunikacyjny	
Program kierunkowy	<i>Bezpieczne dojście do szkoły</i>
Opis działań i osiągnięte efekty	<ul style="list-style-type: none"> • Prowadzenie w szkołach spotkań z dziećmi i młodzieżą z zakresu wychowania komunikacyjnego i uprawnień do kierowania rowerem i motorowerem. • Przeprowadzanie akcji i imprez dla dzieci i młodzieży o tematyce bezpieczeństwa ruchu drogowego (BRD). <p>Zorganizowano 291 spotkań profilaktycznych o tematyce BRD.</p>
Program kierunkowy	<i>Koegzystencja</i>
Opis działań i osiągnięte efekty	<ul style="list-style-type: none"> • Nadzorowano wytypowane skrzyżowania podejmując działania kontrolne w zakresie represjonowania i dyscyplinowania. • Przeprowadzano akcje pod kryptonimem <i>Pieszy</i>. • Prowadzono działania profilaktyczno – informacyjne poprzez instruktaż uczestników ruchu i współpracy ze środkami masowego przekazu. <p>Nałożono 38 125 mandatów karnych, w tym 35 616 na kierujących i 2 509 na pieszych.</p>
Program kierunkowy	<i>Radar</i>
Opis działań i osiągnięte efekty	<ul style="list-style-type: none"> • Prowadzono działania represyjno-dyscyplinujące. • Monitorowano wytypowane ciągi komunikacyjne. • Przeprowadzano akcje pod kryptonimem <i>Prędkość</i>. <p>Nałożono 8 103 mandaty karne, w tym 931 z działań wideoradarów.</p>
Program kierunkowy	<i>Trzeźwość</i>
Opis działań i osiągnięte efekty	<ul style="list-style-type: none"> • Prowadzono wzmożone działania kontrolne szczególnie ukierunkowane na porę wieczorowo-nocną. • Przeprowadzono akcje pod kryptonimem <i>Pomiar</i>. • Prowadzono działania informacyjne poprzez współpracę ze środkami masowego przekazu. <p>W wyniku prowadzonych działań ujawniono: 1350 nietrzeźwych kierujących i 649 nietrzeźwych pieszych.</p>
Segment prewencyjno-wychowawczy	
Program kierunkowy	<i>Niebieska Karta</i>
Opis działań i osiągnięte efekty	<ul style="list-style-type: none"> • Podejmowanie konsekwentnych interwencji domowych wobec przemocy w rodzinie z zastosowaniem procedury jednolitego dokumentowania zdarzenia na formularzach <i>Niebieskich Kart</i>. • Informowanie ofiar o przysługujących im prawach i motywowanie ich do przełamania bariery strachu i żądania pomocy. <p>Podjęto 1245 interwencji wobec przemocy w rodzinie (6,3% ogółu interwencji domowych): Informowanie ofiar o lokalnych placówkach i instytucjach zobowiązanych do udzielenia pomocy.</p> <p>W 826. przypadkach powiadomiono instytucje i organizacje zobowiązane do pomocy ofiarom.</p>

Segment restrykcyjno-represyjny	
Program kierunkowy	Zero tolerancji
Opis działań i osiągnięte efekty	Działania restrykcyjne patroli interwencyjnych Sztabu Policji: <ul style="list-style-type: none"> ujawniono 537 przestępstwa oraz 13 363 wykroczenia, podjęto w miejscach publicznych 7 131 interwencji.
	Działania restrykcyjne służb prewencyjnych podległych KP: <ul style="list-style-type: none"> skontrolowano 3 731 pojazdów, odzyskano 8 skradzionych pojazdów, nałożono 571 mandatów karnych, pouczone 12 792 sprawców wykroczeń, w trakcie służb ujawniono 6 830 przestępstw oraz 43 480 wykroczeń, podjęto w miejscach publicznych 87 706 interwencji.
	Patrole łączone ze Strażą Miejską: zrealizowano 4 271 służb patrolowych
Program kierunkowy	Nasz Dzielnicowy
Opis działań i osiągnięte efekty	Sukcesywne przedsięwzięcia na rzecz odciążania dzielnicowych od pracy biurowej i czynności niezwiązanych z ich rejonami odpowiedzialności. Stałych etatów dzielnicowych – 244.
	W ramach kontaktów ze społeczeństwem przekazywano informacje o występujących zagrożeniach oraz zasadach działań prewencyjnych. Dzielnicy odbyli 6 333 spotkań w podległych rejonach.
	W zakresie ochrony mienia prowadzono formy doradztwa dla właścicieli placówek.
	W ramach codziennych służb nawiązano 5 753 kontakty z właścicielami placówek handlowo-usługowych.
	W ramach przedsięwzięć prewencyjnych kontynuowano zadania Małopolskiego Programu Pomocy Osobom Starszym.
Program kierunkowy	Dealer
Opis działań i osiągnięte efekty	Na bieżąco prowadzono działania operacyjno-represyjne oraz podejmowano akcje prewencyjne (nękanie środowiska narkotykowego) w miejscach znanych ze spotkań narkomanów i drobnego handlu narkotykami. <ul style="list-style-type: none"> Zatrzymano 693 osoby podejrzane o posiadanie i dystrybucję narkotyków. Przeprowadzono 197 prelekcji dla nauczycieli i rodziców na temat narkomanii.
Program kierunkowy	Pomagajmy sobie
Opis działań i osiągnięte efekty	Całodobowa obsługa infolinii przez Sekcję Kryminalną z wykorzystaniem automatu zgłoszeniowego – gromadzenie i weryfikacja pozyskiwanych informacji. Uzyskano kilkadziesiąt informacji, z których 17 uznano za przydatne.
Program kierunkowy	Chrońmy młodzież
Opis działań i osiągnięte efekty	Podejmowanie działań restrykcyjnych wobec nieletnich naruszających przepisy prawa oraz stosownych czynności wobec nieletnich znajdujących się w sytuacjach zagrażających ich bezpieczeństwu: <ul style="list-style-type: none"> skierowano do Sądu Rodzinnego 2 931 wniosków w sprawach o naruszenie norm prawnych oraz opiekuńczo-wychowawczych, a także 83 powiadomienia o umieszczeniu osoby małoletniej w Izbie Wyrzężeń. Prowadzenie działań prewencyjnych w zakresie demoralizacji nieletnich: <ul style="list-style-type: none"> przeprowadzono 3 156 rozmów profilaktyczno-ostrzegawczych z nieletnimi i ich opiekunami prawnymi, 2 047 kontroli placówek prowadzących sprzedaż alkoholu, przeprowadzono 710 spotkań dla dzieci i młodzieży oraz 498 dla rodziców i nauczycieli.

Źródło: Komenda Miejska Policji w Krakowie

Tabela XII.6

● Liczba funkcjonariuszy Policji zatrudnionych na terenie Miasta Krakowa w 2006 r.

Pracownicy	Liczba pracowników		
	Razem Miasto Kraków	KMP Kraków – sekcje	Razem komisariaty I - VIII
Funkcjonariusze policji	2062	832	1230
Pracownicy cywilni	177	119	58

Źródło: Komenda Miejska Policji w Krakowie

Na wyposażeniu policji miejskiej było 299 samochodów osobowych, a także 28 psów służbowych.

● XII.1.1. KOMISARIAT WODNY POLICJI W KRAKOWIE

W Komisariacie Wodnym Policji w Krakowie stan etatowy wynosił w 2006 r.: 15 policjantów oraz 1 etat poza policyjny.

Komisariat podejmował działania kontrolne przygotowania miejsc wypoczynku, organizacji strzeżonych kąpielisk, zabezpieczenia ze strony samorządów bezpieczeństwa dla dzieci i młodzieży, w szczególności:

- łączone patrole podczas zabezpieczania imprez na wodzie takich jak – *Wianki, Parada Smoków*, regaty, zawody kajakarskie, zawody sportowe na bulwarach rzeki Wisły,
- działania kontrolne policjantów Komisariatu Wodnego w ciągu całego roku wraz z przedstawicielem kierownictwa Krakowskiego WOPR na kąpieliskach i pływalniach naszego województwa (32 kontrole),
- wspólne sprawdzanie miejsc letniego wypoczynku, jednostek pasażerskich, sportowych i rybackich pod kątem prawidłowego wyposażenia w środki ratunkowe,
- wspólne patrole na rzece Wiśle w obrębie naszego miasta, wprowadzone w dniach wolnych od pracy (soboty, niedziele i święta) od miesiąca czerwca do końca sierpnia, w godzinach 10-20.
- łączony patrol czuwał na szlaku żeglownym rzeki Wisły w obrębie miasta Krakowa, nad bezpieczeństwem wypoczywających osób, żegluga pasażerską, sportową i transportem wodnym, prawidłowym funkcjonowaniem wypożyczalni sprzętu pływającego.

Wybrane wyniki osiągnięte przez policjantów Komisariatu w 2006 r.:

- uratowano 18 osób tonących, w 38 przypadkach udzielono pomocy na wodzie,
- zabezpieczono 104 imprezy na wodzie i w strefie przywodnej,
- przeprowadzono 45 spotkań profilaktycznych dla ponad 11 000 dzieci i młodzieży,
- wykonano 588 interwencji, wylegitymowano 1 720 osób, zatrzymano 11 sprawców przestępstw, 1 561 sprawców wykroczeń, nałożono 258 mandatów karnych, zastosowano 1 296 pouczeń,
- skontrolowano 2 444 obiekty, w tym 842 miejsca wypoczynku letniego w strefie przywodnej (strzeżone i niestrzeżone kąpieliska, miejsca sprzedaży nad wodami, pola biwakowe, przystanie i wypożyczalnie sprzętu pływającego) i 430 jednostki pływające,
- przeprowadzono ponad 370 wspólnych akcji z takimi podmiotami jak WOPR, Państwowa Straż Rybacka, MPWiK, Sanepid, Straż Ochrony Przyrody i Straż Leśna, pracownikami samorządów gminnych.

Tabela XII.7

● **Efekty programu *Bezpieczny Kraków* realizowanego przez Komisariat Wodny Policji w 2006 r.**

Segment komunikacyjny	
Program kierunkowy	Bezpieczny wypoczynek nad wodą Bezpieczne wakacje
Opis działań i osiągnięte efekty	Policjanci Komisariatu Wodnego Policji w Krakowie, wspólnie z Krakowskim Wodnym Ochotniczym Pogotowiem Ratunkowym, prowadzili działania edukacyjno-profilaktyczne dla dzieci i młodzieży. W okresie dwóch miesięcy maj-czerwiec, policjanci Komisariatu Wodnego przeszkolili ponad 11 000 dzieci i młodzieży ze szkół podstawowych i gimnazjów miasta Krakowa. Działania profilaktyczne przyniosły efekt w postaci braku utonięć w grupie wiekowej 0-17 lat na terenie nadzorowanym przez Komisariat Wodny.

Źródło: Komisariat Wodny Policji w Krakowie

● **XII.2. Straż Miejska**

W roku 2006 Straż Miejska dysponowała 406. etatami, w tym 372 to etaty strażników. Zrealizowano 50 348 służb patrolowych, z czego 89,1% wykonanych samodzielnie i 10,9% – wspólnie z policją. Budżet Straży wyniósł 21 285 500,00 zł.

Liczba oddziałów Straży Miejskiej i ich siedziby nie uległy zmianie w stosunku do roku 2005.

Tabela XII.8

● **Udział strażników w wykonywaniu zadań w 2006 r.**

Oddział	Liczba wykonanych służb patrolowych			Wskaźnik zmian 2006/2005 (%)
	samodzielnie	z Policją	łącznie	
I Śródmieście	18 747	2 712	21 459	10,7
II Krowodrza	6 422	617	7 039	10,1
III Nowa Huta	8 913	1201	10 114	13,5
IV Prokocim	4 344	300	4 644	8,2
V Wola Duchacka	6 454	638	7 092	0,8
Razem	44 880	5 468	50 348	9,4

Źródło: Straż Miejska Miasta Krakowa

Tabela XII.9

● **Ilość ujawnionych wykroczeń oraz zgłoszeń interwencyjnych w poszczególnych oddziałach Straży Miejskiej w 2006 r.**

Oddziały	Wykroczenia		Zgłoszenia interwencyjne	
	Liczba	Wskaźnik zmian 2006/2005 (%)	Liczba	Wskaźnik zmian 2006/2005 (%)
I Śródmieście	55 961	44,2%	15 240	24,4
II Krowodrza	13 406	41,1%	8 500	34,9
III Nowa Huta	19 990	62,5%	8 697	28,1
IV Prokocim	9 743	15,9%	5 878	34,3
V Wola Duchacka	13 130	24,0%	7 094	35,8
Razem	112 230	41,0%	45 409	30,0

Źródło: Straż Miejska Miasta Krakowa

BEZPIECZEŃSTWO PUBLICZNE

Tabela XII.10

● Liczba ujawnionych wykroczeń w poszczególnych kategoriach w 2006 r.

Rodzaj wykroczenia		Liczba	Wskaźnik zmian 2006/2005 (%)
z kodeksu wykroczeń przeciwko:	• porządkowi i spokojowi publicznemu	4 832	46,1
	• bezpieczeństwu osób i mienia	3 610	53,0
	• bezpieczeństwu w komunikacji	66 704	47,9
	• zdrowiu	119	-10,5
	• obyczajowości	2 725	97,9
	• urządzeniom publicznym	10 949	74,3
z ustawy o utrzymaniu czystości i porządku w gminach		3 189	-2,0
z przepisów porządkowych wydanych w gminie		102	-19,7
z ustawy o wychowaniu w trzeźwości		19 082	11,2
z innych poza kodeksowych przepisów o wykroczeniach (np. z ustawy o odpadach, o ochronie środowiska itp.)		720	39,0
Ogółem		112 230	41,0

Źródło: Straż Miejska Miasta Krakowa

Tabela XII.11

● Liczba i rodzaj sankcji zastosowanych wobec sprawców wykroczeń w 2006 r.

Rodzaj sankcji	Ilość	Wskaźnik zmian 2006/2005 (%)
Pouczenia	65 282	45,2
Wnioski o ukaranie (do sądu)	5 144	41,2
Mandaty karne	41 804	34,9
Kwota nałożonych mandatów (zł)	4 463 730	35,0
Średnia kwota mandatu (zł)	106,8	0,1

Źródło: Straż Miejska Miasta Krakowa

Tabela XII.12

● Efekty programu *Bezpieczny Kraków* realizowanego przez Straż Miejską w 2006 r.

Segment restrykcyjno-represyjny	
Program kierunkowy	<i>Sąsiedzkie czuwanie</i>
Opis działań i osiągnięte efekty	Działania prowadzone we wszystkich dzielnicach Krakowa: spotkania w Radach Dzielnic, spotkania z mieszkańcami, festyny, w których SM brała udział, stałe dyżury w Radach Dzielnic, szkolenia dla kobiet, szkolenia dla seniorów.
Segment prewencyjno-wychowawczy	
Program kierunkowy	<i>Współpracujemy</i>
Opis działań i osiągnięte efekty	Program prowadzono w 130. placówkach na terenie miasta, przez wszystkie Oddziały Straży Miejskiej: zabezpieczano imprezy w szkołach, prowadzono lekcje nt. porządku i prawa, podjęto interwencje w stosunku do nieletnich.
Program kierunkowy	<i>Czyste miasto</i>
Opis działań i osiągnięte efekty	Prowadzono kontrole w ramach codziennej służby a w nich: zastosowano pouczenia, mandaty, wnioski do sądu, usunięto wysypiska, usunięto wraki lub pojazdy nieużytkowane, ujawniono awarie.

Segment prewencyjno-wychowawczy	
Program kierunkowy	Zagrożenia ze strony nietrzeźwych
Opis działań i osiągnięte efekty	Prowadzono kontrole w ramach codziennej służby. za spożywanie alkoholu w miejscach zabronionych oraz sprzedaż napojów alkoholowych wbrew warunkom ustawy o wychowaniu w trzeźwości skierowano wnioski do sądu, mandaty karne i pouczenia.
Program kierunkowy	Czyste place zabaw i piaskownice
Opis działań i osiągnięte efekty	Prowadzono kontrole w okresie wiosennym. Skontrolowano 448 obiektów oceniając ich stan techniczny.

Źródło: Straż Miejska Miasta Krakowa

● XII. 3. Ochrona przeciwpożarowa

W 2006 r. rozpoczęła działalność nowa jednostka Straży; tym samym ilość remiz rozlokowanych na terenie Krakowa zwiększyła się do dziewięciu. Stan liczebny strażaków pełniących służbę na terenie miasta zwiększył się o 14%.

W 2006 r. nastąpił spadek liczby pożarów, natomiast znacznie wzrosła liczba strat pożarowych osiągając kwotę 16 054,6 tys. zł (6 531 tys. zł w 2005 r.).

Tabela XII.13

● Ilość remiz Straży Pożarnej na terenie Krakowa w latach 2005-2006

	Ilość remiz	
	2005	2006
Państwowa Straż Pożarna	8	9
Zakładowa Straż Pożarna	2	2
Ochotnicza Straż Pożarna	9	9

Źródło: Państwowa Straż Pożarna Krakowa

Tabela XII.14

● Liczba pracowników i członków Straży Pożarnej w latach 2005-2006

		Ilość	
		2005	2006
Państwowa Straż Pożarna	Strażacy	525	600
	Osoby cywilne	10	10
Zakładowa Straż Pożarna		116	116
Ochotnicza Straż Pożarna		208	208

Źródło: Państwowa Straż Pożarna Krakowa

Tabela XII.15

● Pożary na terenie Krakowa w latach 2005-2006

Wyszczególnienie	Ilość	
	2005	2006
Ogółem	3095	2850
w tym pożary:		
małe i średnie	3088	2850
duże i bardzo duże	7	0

Źródło: Państwowa Straż Pożarna Krakowa

BEZPIECZEŃSTWO PUBLICZNE

Tabela XII.16

● Przyczyny pożarów na terenie Krakowa w latach 2005-2006

Wyszczególnienie	Ilość	
	2005	2006
Podpalenia	1492	1193
Nieostrożność	928	918
Zły stan urządzeń elektrycznych i mechanicznych	163	131
Zły stan urządzeń ogrzewczo-kominowych	64	56
Pozostałe przyczyny	448	552

Źródło: Państwowa Straż Pożarna Krakowa

Tabela XII.17

● Ilość działań ratowniczych prowadzonych przez poszczególne Jednostki Ratowniczo-Gaśnicze na terenie działania Komendy w latach 2005-2006

Jednostki Ratowniczo-Gaśnicze (JRG)	Pożary		Miejscowe zagrożenia		Fałszywe alarmy		Razem	
	2005	2006	2005	2006	2005	2006	2005	2006
JRG-1	464	379	1036	1093	50	93	1550	1565
JRG-2	495	370	487	611	57	83	1039	1061
JRG-3	624	449	788	1160	50	53	1462	1662
JRG-4	294	222	274	287	20	14	588	523
JRG-5	497	337	492	624	27	31	1016	992
JRG-6	470	383	305	441	35	50	810	874
JRG-7	219	515	188	478	23	33	430	1062
JRG Skawina	474	290	248	419	17	19	739	728
JRG Szkoły Aspirantów	617	594	486	564	45	36	1148	1194

Źródło: Państwowa Straż Pożarna Krakowa

Tabela XII.18

● Udział jednostek ochrony przeciwpożarowej w akcjach ratowniczych na terenie Krakowa w latach 2005-2006

Akcje ratownicze	Ilość	
	2005	2006
Ilość zdarzeń ogółem	6733	7360
w tym:		
gaszenie pożarów	3095	2850
likwidacja miejscowych zagrożeń	3354	4138
fałszywe alarmy	284	372

Źródło: Państwowa Straż Pożarna Krakowa

Tabela XII.19

● Miejsca powstania pożarów w Krakowie według rodzajów obiektów w latach 2005-2006

Rodzaje obiektów	Ilość	
	2005	2006
Budynki mieszkalne	653	702
Budynki użyteczności publicznej	79	77
Budynki produkcyjne	15	30
Magazyny	21	29
Środki transportu	175	168
Lasy	8	7
Uprawy, rolnictwo	139	110
Inne (nieużytki rolne, infrastruktura komunalna itp.)	2005	1725

Źródło: Państwowa Straż Pożarna Krakowa

Tabela XII.20

● Efekty Programu *Bezpieczny Kraków* realizowanego przez Miejską Straż Pożarną w 2006 r.

Segment prewencyjno-wychowawczy	
Program kierunkowy	<i>Sportowe imprezy integracyjne – współpraca z Dzielnicami</i>
Opis działań i osiągnięte efekty	Zorganizowano 19 pokazów sprzętu ratowniczego połączonych z przekazaniem informacji dotyczących bezpieczeństwa pożarowego. Strażacy Komendy pomogli przy budowie 3 lodowisk dla dzieci i młodzieży.
Program kierunkowy	<i>Bezpieczne lokale</i>
Opis działań i osiągnięte efekty	Wydano 97 opinii dotyczących imprez masowych i 14 opinii dotyczących pozostałych zgromadzeń. Celem poprawy bezpieczeństwa niektórych dużych imprez i zgromadzeń do ich zabezpieczenia 47 razy zadysponowano strażaków i samochody ratownicze.
Segment komunikacyjny	
Program kierunkowy	<i>Bezpieczne skrzyżowania i ulice</i>
Opis działań i osiągnięte efekty	Wykonano 744 działania ratownicze w komunikacji drogowej. Skontrolowano możliwości dojazdu pojazdów pożarniczych do budynków mieszkalnych oraz terenów zakładów pracy: stwierdzono 153 przypadki występowania utrudnień. Wykonano 43 razy kontrolę sieci hydrantowej na terenie miasta.
Segment zagrożeń kryzysowych	
Zagrożenie	<i>Powódź</i>
Opis działań i osiągnięte efekty	Wykonano działania ratownicze związane z usuwaniem skutków opadów deszczu, przyboru wód, opadów śniegu oraz działania ratownicze na obszarach wodnych.
Zagrożenie	<i>Pożar</i>
Opis działań i osiągnięte efekty	Przeprowadzono ogółem 730 czynności kontrolno-rozpoznawczych, sporządzono 19 analiz dotyczących stanu bezpieczeństwa w Krakowie, 2850 działań ratowniczych podczas pożarów.
Zagrożenia	<i>Uwolnienie się toksycznych środków przemysłowych</i>
Opis działań i osiągnięte efekty	Skontrolowano obiekty mogące spowodować nadzwyczajne zagrożenie środowiska: chemiczne i ekologiczne. Ogółem na terenie miasta Krakowa strażacy przeprowadzili działania ratownicze podczas 4138 miejscowych zagrożeń.
Zagrożenie	<i>Katastrofa budowlana</i>
Opis działań i osiągnięte efekty	Prowadzono: <ul style="list-style-type: none"> • 153 działania ratownicze związane z usuwaniem skutków działania silnych wiatrów, • 17 działań ratowniczych w czasie budowlanych miejscowych zagrożeń, • 18 działań ratowniczych podczas miejscowych zagrożeń związanych z awariami infrastruktury komunalnej.

Źródło: Państwowa Straż Pożarna Krakowa

Zintegrowane Centrum Zarządzania Kryzysowego i Ratownictwa

We wrześniu 2006 r. oddano do użytku nowe – wykończone i odpowiednio wyposażone – pomieszczenia Zintegrowanego Centrum Zarządzania Kryzysowego i Ratownictwa przy ul. Rozrywka 26.

W nowych pomieszczeniach dyżury pełnią dyspozytorzy Miejskiego Centrum Zarządzania Kryzysowego i Miejskiego Stanowiska Kierowania Komendy Miejskiej Państwowej Straży Pożarnej w Krakowie.

W skład Centrum wchodzi:

- Miejskie Centrum Zarządzania Kryzysowego Urzędu Miasta Krakowa,
- Miejskie Stanowiska Kierowania Komendy Miejskiej Państwowej Straży Pożarnej w Krakowie.

Oddana do użytku siedziba Zintegrowanego Centrum Zarządzania Kryzysowego i Ratownictwa jest kolejnym ważnym etapem organizacji i unowocześniania systemu zarządzania kryzysowego i ratownictwa w Krakowie - systemu wyposażonego w jednolitą platformę zgłoszeń, zdarzeń i koordynacji działań służb ratowniczych, porządkowych i miejskich, z uwzględnieniem specyfiki i zakresu działania dla każdej ze służb. Nowe Centrum pracować będzie w systemie całodobowych dyżurów operatorów Wydziału Bezpieczeństwa i Zarządzania Kryzysowego Urzędu Miasta Krakowa oraz dyspozytorów Miejskiego Stanowiska Kierowania Komendy Miejskiej Państwowej Straży Pożarnej w Krakowie. W stanie normalnej pracy pełnić będzie funkcję całodobowego ośrodka dyspozycyjno–alarmowego Miejskiego Stanowiska Kierowania KM PSP w Krakowie, natomiast w sytuacji zdarzeń kryzysowych Miejskie Stanowisko Kierowania KM PSP będzie można szybko i sprawnie rozbudować do poziomu Centrum Zarządzania Kryzysowego wykorzystując wszystkie posiadane komponenty sprzętu i oprogramowania.

● XII.4. Zadania z zakresu bezpieczeństwa realizowane przez UMK

Tabela XII.21

- Program Poprawy Bezpieczeństwa dla miasta Krakowa pn. *Bezpieczny Kraków* koordynowany przez UMK w 2006 r.

Segment prewencyjno-wychowawczy	
Program kierunkowy	<i>Niebieska Karta</i>
Opis działań i osiągnięte efekty	Zorganizowano: <ul style="list-style-type: none"> • szkolenia dla specjalistów oraz grup społecznych i grup zawodowych mających kontakt z ofiarami i sprawcami przemocy w rodzinie. • konferencje spotkania tematyczne, • druk i rozpowszechnianie materiałów informacyjnych, • wymianę informacji pomiędzy instytucjami. Współpracowano z MOPS oraz instytucjami niosącymi bezpośrednią pomoc ofiarom w zakresie realizacji programu.
Program kierunkowy	<i>Program Pomocy Ofiarom Przestępstw i Patologii Społecznych</i>
Opis działań i osiągnięte efekty	Kontynuowano współpracę z Ośrodkiem Interwencji Kryzysowej świadczącym w imieniu Miasta kompleksową pomoc psychologiczną i medyczną dla osób będących ofiarami przestępstw. Pomoc udzielana jest przez całą dobę i w każdy dzień tygodnia. W 2006 r. odnotowano 1007 zgłoszeń osób.

Program kierunkowy	<i>Bezpieczne lato/Bezpieczne ferie</i>
Opis działań i osiągnięte efekty	W ramach propagowania aktywnych i bezpiecznych form wypoczynku w mieście, w okresie ferii zimowych oraz wakacji letnich zapewniono dzieciom i młodzieży za symboliczną opłatą wstęp do Parku Wodnego. W okresie przerw w nauce z tej formy aktywności skorzystało 17 700 uczestników.
Program kierunkowy	<i>Młody Las</i>
Opis działań i osiągnięte efekty	Realizowano zajęcia pozalekcyjne w 210 szkołach samorządowych mające na celu zapewnienie harmonijnego rozwoju dzieci i młodzieży, poszerzanie jej zainteresowań, rozwijanie talentów, wiedzy i umiejętności a także zapobieganie różnego rodzaju patologiom wynikającym z braku organizacji wolnego czasu. W trakcie realizacji programu przeprowadzono 53 570 godzin zajęć pozalekcyjnych, w których udział wzięło ok. 35 000 dzieci i młodzieży.
Program kierunkowy	<i>Pierwsza Pomoc Przedmedyczna (przy współpracy z PCK)</i>
Opis działań i osiągnięte efekty	Prowadzono zajęcia w formie: kursów, szkoleń, warsztatów, zabaw, pokazów, konkursów, zajęć edukacyjnych i programów edukacyjnych. Z zakresu udzielania I pomocy przedmedycznej przeszkolono 320 dzieci i młodzieży specjalnej troski, funkcjonariuszy Komisariatu Wodnego Policji w Krakowie z częścią praktyczną w terenie i na wodzie, strażaków Ochotniczych Straży Pożarnych z terenu Gminy Miejskiej Kraków oraz osób wskazanych przez dzielnicę XIV Miasta Krakowa.
Program kierunkowy	<i>Bezpiecznie nad wodą (przy współpracy z WOPR i Komisariatem Wodnym Policji)</i>
Opis działań i osiągnięte efekty	Przygotowano i zorganizowano na bulwarach wiślanych ogólnokrakowski festyn skierowany do dzieci i młodzieży pn. <i>Bezpiecznie nad Wodą</i> . Przeprowadzono liczne konkursy wiedzy na temat bezpieczeństwa nad wodą, zorganizowano pokazy sprzętu ratowniczego oraz przejażdżki łodziami motorowymi po Wiśle dla dzieci i młodzieży.
Segment porządkowy	
Program kierunkowy	<i>Bezpieczne dojście do szkoły</i>
Opis działań i osiągnięte efekty	Przeprowadzono szkolenia, pogadanki, konkursy, na temat zasad bezpieczeństwa w ruchu drogowym dla najmłodszych uczniów szkół podstawowych. Dużą ilość dzieci wyposażono w elementy odblaskowe, które służyły im w okresie jesienno-zimowym.
Program kierunkowy	<i>Certyfikat Jakości Bezpieczny Kraków</i>
Opis działań i osiągnięte efekty	Monitorowano działalność firm ochrony osób i mienia. Zorganizowano i przeprowadzono V edycję konkursu dla firm ochrony osób i mienia pn. <i>Certyfikat Jakości Bezpieczny Kraków</i> . Przyznano jedną statuetkę specjalną, trzy Certyfikaty i dwa wyróżnienia.
Segment promocyjno-informacyjny	
Opis działań i osiągnięte efekty	Zakupiono materiały informacyjne i edukacyjne oraz nagrody za udział dzieci w konkursach. Rozstrzygnięto pierwszą edycję konkursu o Nagrodę <i>Bezpieczny Kraków</i> , który miał za zadanie wyłonienie najlepszego funkcjonariusza spośród pracowników Straży Miejskiej, Straży Pożarnej i Policji. Wzięto udział w przygotowywaniu i przeprowadzaniu szóstej edycji Dnia Otwartego Magistratu, który odbywał się pod hasłem <i>Kraków Miastem Bezpiecznym</i> . Imprezę odwiedziło kilka tysięcy krakowian.
Segment monitoringu	
Opis działań i osiągnięte efekty	Na mocy porozumienia zawartego pomiędzy Komendantem Wojewódzkim Policji a Prezydentem Miasta Krakowa – odbywały się wspólne patrole Policji i Straży Miejskiej. Ponadto 200 poborowych w ramach służby kandydackiej w Policji pełniło służbę na terenie Krakowa. Inne działania: <ul style="list-style-type: none"> • uczestnictwo w spotkaniach z Dzielnicowymi Zespołami Koordynacyjnymi, na których omawiano zagadnienia bezpieczeństwa i sposobu podnoszenia poczucia bezpieczeństwa mieszkańców, • udział w organizacji i przygotowaniu pielgrzymki Papieża Benedykta XVI, • uczestnictwo w przygotowaniu V edycji Cracovia Maraton, • przeprowadzenie specjalistycznych szkoleń.

BEZPIECZEŃSTWO PUBLICZNE

Segment zagrożeń kryzysowych	
Program kierunkowy	<i>Zagrożenia kryzysowe</i>
Opis działań i osiągnięte efekty	Bieżąca analiza napływających informacji i przetwarzanie ich na potrzeby miejskich służb inspekcji i straży - udoskonalono system przepływu informacji o zagrożeniach pomiędzy jednostkami miejskimi. Wprowadzono w ramach Miejskiego Centrum Zarządzania Kryzysowego stałych dyżurów pracowników Wydziału Bezpieczeństwa i Zarządzania Kryzysowego. Przeprowadzono grę decyzyjną pn. <i>Zarządzanie kryzysowe w sytuacji zagrożenia powodziowego</i> . Zaktualizowano procedury postępowania na wypadek ataku terrorystycznego.
Program kierunkowy	<i>Obrona Cywilna</i>
Opis działań i osiągnięte efekty	Do zadań segmentu należy planowanie, organizacja obrony cywilnej i powszechnej samoobrony: W ramach działań m.in.: • dokonano aktualizacji zarządzeń i wytycznych Prezydenta Miasta Krakowa a także Planów i Instrukcji regulujących zasady działania w zagrożeniu, • przeprowadzono tematyczne szkolenia i konsultacje, • wzięto udział w licznych ćwiczeniach oraz treningach • sprawowano ciągły nadzór nad sprzętem OC oraz nad budowlami ochronnymi Uaktualniono: • <i>Plan zaopatrzenia w wodę Miasta Krakowa oraz instrukcji na wypadek katastrofalnej awarii zakładów uzdatniania wody,</i> • <i>Wykaz studni awaryjnego zaopatrzenia w wodę na terenie miasta Krakowa,</i> • <i>Funkcjonowanie urządzeń wodnych w okresie zimowym i wiosennym,</i> • <i>Wieloletni plan rozwoju i modernizacji urządzeń wodociągowo-kanalizacyjnych MPWiK w Krakowie na lata 2003-2012.</i>
Program kierunkowy	<i>Centrum Zarządzania Kryzysowego - Miejski Zespół Zarządzania Kryzysowego</i>
Opis działań i osiągnięte efekty	Miejskie Centrum Zarządzania Kryzysowego (MCZK) funkcjonuje w ramach Zintegrowanego Centrum Zarządzania i Ratownictwa i pracuje w systemie dyżurów całodobowych. Poza godzinami otwarcia MCZK prowadzony był dyżur pod telefonem. Rocznym efektem pracy MCZK były codzienne raporty dotyczące stanu bezpieczeństwa miasta oraz okresowe posiedzenia Miejskiego Zespołu Reagowania Kryzysowego, w wyniku których uaktualniono procedury postępowania na wypadek zagrożenia terrorystycznego na terenie miasta oraz bezpieczeństwa w mieście.

Źródło: Wydział Bezpieczeństwa i Zarządzania Kryzysowego UMK

Tabela XII.22

- **Nakłady finansowe przeznaczone przez Miasto na poprawę bezpieczeństwa publicznego w latach 2005-2006**

Dla jednostki:		Nakłady (zł)		
		2005	2006	
Ogółem		50 937 923	27 837 412	
Policja		4 571 993	6 130 548	
Państwowa Straż Pożarna		26 183 042	1 306 041	
Straż Miejska		17 200 469	20 331 000	
UMK	Obrona Cywilna	zadanie zlecone	7 953	8 776
		zadanie własne	17 000	58 298
	Profilaktyka przeciwpowodziowa		2 933 466	-
	Centrum Zarządzania Kryzysowego		24 000	2 749

Źródło: Wydział Bezpieczeństwa i Zarządzania Kryzysowego UMK

● XII.4.1. OCHRONA PRZED POWODZIĄ

W 2006 r. w ramach realizacji zadań wynikających z Lokalnego Planu Ograniczania Skutków Powodzi i Profilaktyki Powodziowej dla Krakowa, koordynowanych przez Wydział Bezpieczeństwa i Zarządzania Kryzysowego, kontynuowano prace przy podwyższeniu obwałowań i bulwarów wiślanych w Krakowie na odcinku od stopnia Dąbie do stopnia Kościuszko.

Tabela XII.23

● Nakłady finansowe na ochronę p/powodziową obwałowań i bulwarów wiślanych do 2005 r. i w 2006 r.

Wykonane prace		Nakłady finansowe (zł)			
		łącznie		w tym roboty budowlane	
do 2005	2006	do 2005	2006	do 2005	2006
Wykonano roboty budowlano-montażowe na dł. 24,843 km	Wykonano 460 mb. podwyższenia obwałowań	66 384 930,00	5 038 310,17	brak danych	4 878 839,95

Źródło: Wydział Bezpieczeństwa i Zarządzania Kryzysowego UMK

Nie tylko rzeka Wisła stanowi zagrożenie dla Krakowa, zagrożeniem są także mniejsze cieki występujące na obszarze miasta. Według najnowszych badań Politechniki Krakowskiej, przeprowadzonych w 2006 r., nowe poldery w gminach: Zator, Babice i Alwernia miałyby niewielki wpływ na obniżenie poziomu katastrofalnych powodzi (większych od $Q_{1\%}$), a efektywne obniżenie katastrofalnych wezbrań w Krakowie może być osiągnięte poprzez oddziaływanie zbiornika retencyjnego Świnna Poręba (po zakończeniu jego budowy) oraz budowę Kanału Krakowskiego.

Planowana od stu lat budowa Kanału Krakowskiego, o funkcji przeciwpowodziowej i żeglugowej, nie została dotychczas zrealizowana. W kolejnych planach rozwoju Krakowa jest utrzymywana rezerwa terenowa pod jego budowę. W 2006 r., na zlecenie Urzędu Miasta Krakowa, przez Politechnikę Krakowską wykonana została *Ocena zasadności budowy Kanału Krakowskiego w zakresie obniżenia zwierciadła wód powodziowych na obszarze Krakowa*. Opracowanie to w pełni potwierdziło zasadność budowy Kanału.

W 2006 r. Krakowski Zarząd Komunalny – w ramach zadań związanych z ochroną terenów i zabudowań przed podtopieniami, zmniejszeniem zagrożenia powodziowego, uporządkowaniem gospodarki wodnej oraz aktywizacją terenów pozbawionych właściwego odwodnienia – wykonywał:

- utrzymanie drożności elementów systemu odwodnienia za kwotę 8 207 686 zł,
- regulację cieków naturalnych, odbudowę i budowę rowów odwadniających za kwotę 1 571 570 zł,
- rozbudowę i modernizację systemu kanalizacji opadowej za kwotę 3 075 217 zł.

W 2006 r. Wydział Bezpieczeństwa i Zarządzania Kryzysowego UMK wydał 803 opinie nt. inwestycji lokalizowanych na terenach narażonych na niebezpieczeństwo powodzi.

● XII.4.2. PROGRAM PROFILAKTYKI PRZECIWOŻAROWEJ OBIEKTÓW GMINY MIEJSKIEJ KRAKÓW

W 2006 r. uchwałą Rady Miasta Krakowa przyjęto *Program Profilaktyki Przeciwożarowej Obiektów Gminy Miejskiej Kraków*, w którym zostały określone następujące priorytety:

1. Stworzenie sprawnie działającego systemu kontroli, nadzoru i koordynacji w zakresie ochrony przeciwpożarowej obiektów Gminy.
2. Prowadzenie czynności kontrolno-rozpoznawczych oraz operacyjnego rozpoznania obiektów Gminy Miejskiej Kraków w zakresie ochrony przeciwpożarowej.
3. Działania zmierzające do zwiększenia poczucia bezpieczeństwa wśród osób o ograniczonym stopniu samodzielności.
4. Zapewnienie bezpieczeństwa przeciwpożarowego w obiektach, w których przebywa jednocześnie większa ilość ludzi.
5. Stałe podnoszenie stanu wiedzy z zakresu ochrony przeciwpożarowej.

Gmina Miejska Kraków jest właścicielem lub użytkownikiem 2475 obiektów, w tym nadzorowanych przez: Wydział Edukacji (441), Wydział Skarbu Miasta (33), Wydział Kultura i Dziedzictwa Narodowego (141), Wydział Spraw Społecznych (39), Wydział Organizacji i Nadzoru (17), Wydział Mieszkalnictwa (1804).

W 2006 r., zgodnie z harmonogramem przedsięwzięć wykonano m.in. następujące czynności:

- dokonano aktualizacji 18. Instrukcji Bezpieczeństwa Pożarowego wymaganych na obiektach,
- zaktualizowano bazę danych obiektów gminy na podstawie przeprowadzonych kontroli w 2006 r. oraz informacji otrzymanych z wydziałów UMK,
- dokonano weryfikacji systemu sprawozdawczości z wykonywanych działań z zakresu ochrony przeciwpożarowej,
- opracowano wytyczne dotyczące poprawy stanu ochrony p.poż. jako załącznika do zbiorczej analizy stanu bezpieczeństwa pożarowego za 2006 r.,
- przeprowadzono 16 kontroli stanu bezpieczeństwa pożarowego w obiektach będących własnością Gminy,
- przeprowadzono 7 kontroli sprawdzających wykonanie wydanych zaleceń pokontrolnych,
- uczestniczono w 5. ćwiczeniach połączonych z ewakuacją uczestników z zagrożonej strefy pożarowej,
- w ramach szkoleń udzielono 23. konsultacji dot. bezpieczeństwa pożarowego w nadzorowanych obiektach,
- sprawdzono plany ewakuacji obiektu oraz wyposażenie obiektów w urządzenia przeciwpożarowe w ramach kontroli kompleksowych i sprawdzających,
- systematycznie tworzona jest baza danych na podstawie przeprowadzonych kontroli oraz zakwalifikowania obiektu do kat. zagrożenia ludzi ZL-II,
- przeanalizowano występujące zagrożenia, które zawarto w opracowywanym Zbiorczym sprawozdaniu z realizacji zadań w zakresie Ochrony Przeciwożarowej za 2006 r.,
- przeprowadzono szkolenie dla 15. zarządców obiektów.

● XII.5. Sądy i Prokuratura

● XII.5.1. SĄD OKRĘGOWY

Do obszaru właściwości Sądu Okręgowego w Krakowie należy 12 sądów rejonowych. Na terenie Krakowa działają 4 sądy rejonowe: SR dla Krakowa-Krowodrzy, SR dla Krakowa-Nowej Huty, SR dla Krakowa-Podgórze i SR dla Krakowa-Śródmieścia.

Tabela XII.24

● Rodzaj i ilość spraw w Sądzie Okręgowym w latach 2005-2006

Sprawy	Ilość wpływów		Ilość spraw załatwionych		Oczekiwanie na rozstrzygnięcie – średni czas (w miesiącach)	
	2005	2006	2005	2006	2005	2006
Karne	10 608	11 020	10 826	11 162	1,51	1,27
Cywilne	15 054	14 565	16 082	15 425	5,87	5,36
Ubezpieczenia	8 786	8 187	13 312	9 292	6,53	5,39
Pracy	2 087	1 018	1 889	1 549	5,1	3,97
Gospodarcze	3 553	2 543	4 317	2 648	1,99	2,29
Razem	40 088	37 333	46 426	40 076	-	-

Źródło: Sąd Okręgowy w Krakowie

● XII.5.2. SĄDY REJONOWE

Tabela XII.25

● Rodzaj i ilość spraw, którymi zajmowały się Sądy Rejonowe w Krakowie w latach 2005-2006

Sprawy	Ilość wpływów		Ilość spraw załatwionych		Oczekiwanie na rozstrzygnięcie – średni czas (w miesiącach)	
	2005	2006	2005	2006	2005	2006
Karne	48 515	56 938	50 251	55 890	1,6	1,65
Cywilne	76 940	69 280	76 660	65 522	2,4	3,32
Rodzinne	16 696	16 608	15 939	16 685	2,9	2,90
Pracy	5 311	3 089	6 036	4 641	8,1	7,92
Gospodarcze	20 407	17 706	20 415	17 677	2,0	2,66
Rejestry (KRS)	27 727	42 317	27 640	42 193	0,2	0,19
Księgi wieczyste	95 983	103 316	95 690	104 207	2,2	2
Rejestr zastawów	15 045	13 155	14 975	13 178	0,33	0,18
Ubezpieczenia	1 645	1 170	2 379	1 429	7,1	7,34
Razem	308 269	323 579	309 985	321 422	-	-

Źródło: Sąd Okręgowy w Krakowie

Ilościowy wykaz profesjonalnych podmiotów związanych z sądownictwem

Tabela XII.26

● Ławnicy sądowi w 2006 r.

	Liczba ławników
Sądu Okręgowego	
Wydział Karny i Cywilno-Rodzinny	201
Wydział Pracy	35
Wydział Ubezpieczeń Społecznych	116
Sądów Rejonowych	
Kraków - Śródmieście	115
Kraków - Podgórze	117
Kraków - Krowodrza	109
Kraków - Nowa Huta	253
w tym:	
Wydział karny i rodzinny	129
Wydział Pracy i Ubezpieczeń Społecznych	124

Źródło: Sąd Okręgowy w Krakowie

Tabela XII.27

● Kuratorzy sądowi w 2006 r.

Sąd Rejonowy dla	Ilość kuratorów sądowych			
	rodzinnych		dla dorosłych	
	kuratorzy zawodowi	kuratorzy społeczni	kuratorzy zawodowi	kuratorzy społeczni
Krakowa - Krowodrzy	11	93	10	90
Krakowa - Nowej Huty	13	110	13	120
Krakowa - Podgórze	16	160	13	131
Krakowa - Śródmieścia	6	41	9	76

Źródło: Sąd Okręgowy w Krakowie

Tabela XII.28

● Ilość orzeczeń sądu wykonywanych przez kuratorów sądowych w 2006 r.

Sąd Rejonowy dla	Nadzory w sprawach rodzinnych i nieletnich	Dozory w sprawach karnych
Krakowa - Krowodrzy	996	1263
Krakowa - Nowej Huty	1041	1680
Krakowa - Podgórze	1729	1671
Krakowa - Śródmieścia	460	1046

Źródło: Sąd Okręgowy w Krakowie

Tabela XII.29

● Komornicy sądowi w 2006 r.

Sąd Rejonowy dla	Liczba komorników
Krakowa - Krowodrzy	3
Krakowa - Nowej Huty	4
Krakowa - Podgórze	3
Krakowa - Śródmieścia	3

Źródło: Sąd Okręgowy w Krakowie

● XII.5.3. SĄD APELACYJNY

Tabela XII.30

● Struktura i ilość spraw skierowanych i rozpatrywanych w Sądzie Apelacyjnym w latach 2005-2006

Sprawy z zakresu prawa	Ilość wpływów		Ilość spraw załatwionych		Oczekiwanie na rozstrzygnięcie – średni czas (w miesiącach)	
	2005	2006	2005	2006	2005	2006
Cywilnego	3 075	3 042	3 100	3 240	ok. 2	do 2
Gospodarczego	1 372	892	1 421	956	ok. 2	do 2
Karnego	2 010	2 197	2 039	2 190	ok. 1	ok. 1
Pracy	115	73	137	83	ok. 1	ok. 2
Ubezpieczeń społecznych	4 045	3 156	3 942	3 637	>12	>12
Razem	10 617	9 360	10 639	10 106	-	-

Źródło: Sąd Apelacyjny w Krakowie

● XII.5.4. PROKURATURA

W 2006 r. nie zaszły zmiany w strukturze Prokuratury Okręgowej w Krakowie; jej jednostkami były:

- Prokuratura Rejonowa Kraków - Krowodrza
- Prokuratura Rejonowa Kraków - Podgórze
- Prokuratura Rejonowa Kraków - Śródmieście Wschód
- Prokuratura Rejonowa Kraków - Śródmieście Zachód
- Prokuratura Rejonowa Kraków - Nowa Huta
- Wydział V Śledczy
- Wydział VI do spraw Przestępczości Zorganizowanej

Informacje zawarte w poniższych tabelach dotyczą okręgu Prokuratury Okręgowej w Krakowie – bez Prokuratur Rejonowych w Myślenicach i Wieliczce.

Tabela XII.31

● Struktura i ilość spraw, które wpłynęły i zostały załatwione w latach 2005-2006

	2005	2006
Wpłynęło spraw	65 185	57 197
w tym śledstw	10 770	10 326
Ilość spraw załatwionych	65 361	57 639
Skierowano z aktem oskarżenia	8 309	8595
Skierowano wniosek o warunkowe umorzenie	237	270
Umorzono na podstawie art. 11, 17, 322 kpk	10 716	10 404
Zawieszono	2 571	1756
Odmówiono wszczęcia postępowania	4 869	5672

Źródło: Prokuratura Okręgowa w Krakowie

Tabela XII.32

- **Podejrzani w sprawach zakończonych i rodzaj zastosowanych środków zapobiegawczych wobec podejrzanych w latach 2005-2006**

	2005	2006
Liczba podejrzanych, wobec których skierowano akt oskarżenia	10 107	10 229
w tym tymczasowo aresztowanych	693	617
% do ogółu oskarżonych	6,85	6,03
Liczba podejrzanych, wobec których umorzono postępowanie	2 091	1 369
Tymczasowo aresztowani	878	906
Poręczenie majątkowe	350	423
Poręczenie społeczne i inne	5	1
Dozór policji	951	972
Zakaz opuszczania kraju	261	220

Źródło: Prokuratura Okręgowa w Krakowie

Tabela XII.33

- **Wyniki sądowe w latach 2005-2006**

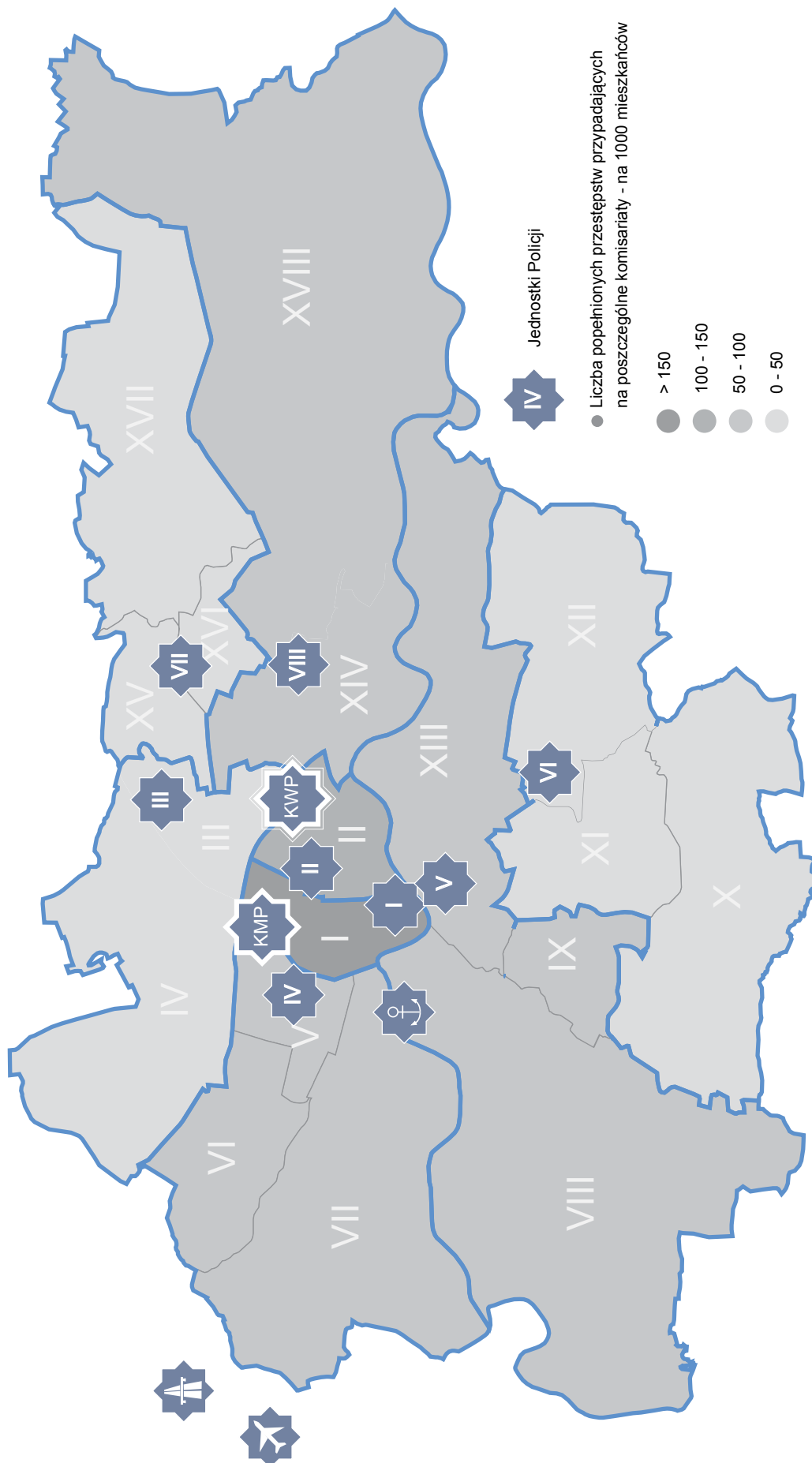
Wyszczególnienie	2005	2006
Ogółem liczba osób osądzonych	11 154	10 806
Liczba osób skazanych	9 759	9 285
Uniewinniono (ogółem)	382	347
Uniewinnieni aresztowani	8	12
Liczba wniesionych apelacji (co do osób)	364	457

Źródło: Prokuratura Okręgowa w Krakowie

Bezpieczeństwo publiczne/ Tendencje

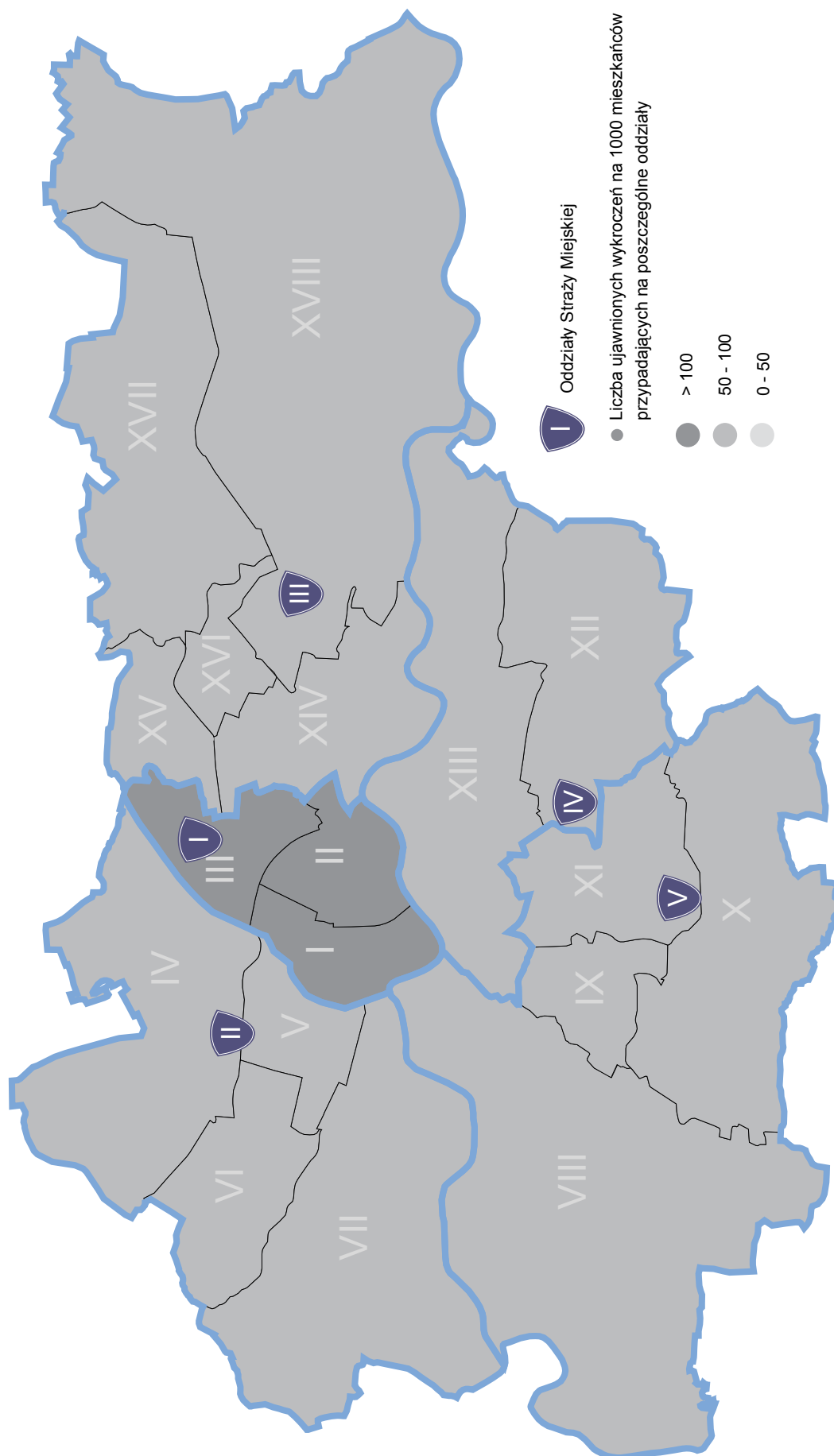
- zmalała ilość stwierdzonych przestępstw
- wzrosła wykrywalność przestępstw
- wzrosła ilość czynów nieletnich, którzy weszli w kolizję z prawem
- zwiększyła się dynamika działań Straży Miejskiej co miało związek ze wzrostem ilości strażników oraz ilością wykonanych służb patrolowych
- zanotowano spadek pożarów, ale wzrosły straty pożarowe
- powstała 1 nowa remiza PSP co pozwoliło skrócić czas dojazdu do pożaru
- zwiększył się stan etatowy w Państwowej Straży Pożarnej
- rozpoczęto realizację Programu Profilaktyki Przeciwpożarowej Obiektów Gminy Miejskiej Kraków

Rysunek XII.1
 Rozmieszczenie jednostek Policji oraz liczba popełnionych przestępstw na 1000 mieszkańców w 2006 r.



Rysunek XII.2

● Rozmieszczenie oddziałów Straży Miejskiej i liczba ujawnionych wykroczeń na 1000 mieszkańców w 2006 r.



Rysunek XII.3
 ● Jednostki Straży Pożarnej w Krakowie

