

**Sprawozdanie z realizacji SRT za rok 2012**

<i>Priorytet</i>	<i>Cel szczegółowy</i>	<i>Zadanie ujęte w katalogu zadań</i>	<i>Jednostka realizująca</i>	<i>Zadanie nie ujęte w katalogu zadań</i>	<i>Wskaźniki produktu</i>	<i>Wskaźniki rezultatu</i>	<i>Koszt dotychczas poniesiony</i>
<b>I. NOWOCZESNA INFRASTRUKTU RA TURYSTYCZNA</b>	<b>I.1. Rozwój Infrastruktury turystycznej</b>	I.1.1. Budowa Centrum Kongresowego (Rondo Grunwaldzkie)	WI		liczba wybudowanych obiektów - 1, powierzchnia wybudawych obiektów ~37 tys m2 sala audytoryjna 2092 miejsca, sala duża 600 miejsc, sala kameralna - 300 miejsc zespół sal konferencyjnych o zmiennej konfiguracji	planowana liczba osób korzystających z infrastruktury metropolitarnej – 192,8 tys./rok, planowana liczba stałych miejsc pracy – 42 osoby/rok (zgodnie z wnioskiem aplikacyjnym)	85 933 735,59 zł
		I.1.1. Budowa Centrum Kongresowego (Rondo Grunwaldzkie) - Przebudowa układu drogowego w rejonie Ronda Grunwaldzkiego - etap realizacji	ZIKIT				koszty poniesione od rozpoczęcia inwestycji - 3 083 442,14

## Arkusz1

		I.1.1. Budowa Centrum Kongresowego (Rondo Grunwaldzkie) - Budowa Trasy Łagiewnickiej	ZIKIT				koszty ponisone od początku rozpoczęcia inwestycji - 1 401 727 zł
		I.1.1. Budowa Centrum Kongresowego (Rondo Grunwaldzkie) - Budowa Trasy Zwierzynieckiej i Pychowickiej	ZIKIT				koszty poniesione od początku rozpoczęcia inwestycji - 1 478 731 zł
		I.1.2. Budowa Parku Tematycznego w Nowej Hucie	IP, KD	zadanie zawieszono czasowo w realizacji	liczba obiektów oddanych do realizacji - 0	liczba osób odwiedzających park - 0	
		I.1.3. Utworzenie Muzeum Sztuki Współczesnej i Muzeum Miejsca	ZBK		liczba obiektów oddanych do użytku 1, liczba dzieł sztuki-brak danych, powierzchnia wystawiennicza - 600 m2	liczba odwiedzających obiekt - brak danych, liczba zorganizowanych wystaw - brak danych	64 361 758,00 zł

## Arkusz1

		I.1.3. Utworzenie Muzeum Sztuki Współczesnej i Muzeum Miejsca	KD		liczba obiektów oddanych do użytku -1, liczba dzieł sztuki - ok. 1 tys, powierzchnia wystawiennicza - MSW - ok. 4.000 m <sup>2</sup> , FS - 1.200 m <sup>2</sup>	liczba odwiedzających obiekt - brak danych, liczba zorganizowanych wystaw 1 stała, 1 czasowa	
		I.1.4. Rozwój żeglugi pasażerskiej na Wiśle na odcinku Kraków - Oświęcim	ZIS		liczba obiektów oddanych do użytku - 8 przystanków; 10 stanowisk cumowniczych , długość trasy żeglugowej- 10 km szlaku żeglugi	liczba uczestników rejsu - 10 000 osób/rok, liczba połączeń drogą rzeczną z Oświęcimia w ciągu doby - b.d	2 384 825,00 zł
		I.1.5. Rozbudowa i modernizacja Portu Lotniczego w Balicach wraz z otoczeniem - Rondo Ofiar Katynia	ZIKIT				koszty ponisone od początku rozpoczęcia inwestycji - 111 114 6520 zł
		I.1.5. Rozbudowa i modernizacja Portu Lotniczego w Balicach wraz z otoczeniem - Budowa Trasy Balickiej	ZIKIT				koszty ponisone od początku rozpoczęcia inwestycji - 237 695,04 zł

## Arkusz1

		I.1.5. Rozbudowa i modernizacja Portu Lotniczego w Balicach wraz z otoczeniem Szybka Kolej Aglomeracyjna: Budowa przystanku kolejowego, wiaduktu kolejowego wraz z niezbędną przebudową ul. Balickiej - finansowanie przez GMK	ZIKIT				952 881,72 zł
		I.1.6. Budowa parkingów podziemnych w ramach PPP	WI		Parking podziemny przy pl. Na Groblach 600 mp	brak danych	56 250,00 Budżet Miasta 62 708 000,00 - środki koncesjonariusza
		I.1.7. Rewitalizacja zespołu fortecznego Twierdzy Kraków	ZBK		Wydzierżawienie Fortu nr 49a "Dłubnia" stanowiącego własność Skarbu Państwa na potrzeby muzeum rozproszonego na rzecz Fundacji Aktywnej Ochrony Techniki i Dziedzictwa Kulturowego „Janus”, powierzchnia terenu ok. 6,3354 ha pow. obiektów kubaturowych 2122,00 m <sup>2</sup>	pierwszy rok dzierżawy - brak danych	0,00 zł

## Arkusz1

		I.1.7. Rewitalizacja zespołu fortecznego Twierdzy Kraków	ZBK		Wydzierżawienie Fortu "Krępak" stanowiącego własność Skarbu Państwa na potrzeby muzeum rozproszonego na rzecz Fundacji Aktywnej Ochrony Techniki i Dziedzictwa Kulturowego „Janus”, powierzchnia terenu ok. 0,6193 ha pow. obiektów kubaturowych 428,00 m <sup>2</sup>	pierwszy rok dzierżawy - brak danych	0,00 zł
		I.1.7. Rewitalizacja zespołu fortecznego Twierdzy Kraków	ZBK		Wydzierżawienie Fortu nr 51 "Rajsko" stanowiącego własność Skarbu Państwa na potrzeby muzeum rozproszonego na rzecz Fundacji Aktywnej Ochrony Techniki i Dziedzictwa Kulturowego „Janus” powierzchnia terenu ok. 7,3403 ha pow. obiektów kubaturowych 2655,50 m <sup>2</sup>	pierwszy rok dzierżawy - brak danych	0,00 zł

## Arkusz1

		I.1.7. Rewitalizacja zespołu fortecznego Twierdzy Kraków	ZBK		Wydzierżawienie Fortu nr 53 "Kostrze" stanowiącego własność Skarbu Państwa na potrzeby muzeum rozproszonego na rzecz Fundacji Aktywnej Ochrony Techniki i Dziedzictwa Kulturowego „Janus” powierzchnia terenu ok. 3,3608 ha pow. obiektów kubaturowych 350,00 m2	pierwszy rok dzierżawy - brak danych	0,00 zł
		I.1.7. Rewitalizacja zespołu fortecznego Twierdzy Kraków	ZBK		Zagospodarowanie Fortu nr 52 a "Jugowice" na potrzeby Muzeum Ruchu Harcerskiego zagospodarowanie 1 fortu, powierzchnia terenu 4,0530 ha pow obiektów kubaturowych 550 m2	brak danych	101 000,00 zł

## Arkusz1

		I.1.7. Rewitalizacja zespołu fortecznego Twierdzy Kraków	ZBK	Uporządkowanie i remont Fortu nr 49 1/2a "Mogiła"	Uporządkowanie i remont Fortu nr 49 1/2a "Mogiła" wraz z zapewnieniem możliwości prezentacji dzieła obronnego jako realizacja zadań kompensacyjnych za budowę ZTPOK, zagospodarowanie 1 fortu Powierzchnia terenu 1,3495 ha pow. obiektów kubaturowych ok. 500 m2.	brak danych	160 000,00 zł
		I.1.7. Rewitalizacja zespołu fortecznego Twierdzy Kraków		Uporządkowanie zieleni na terenie Fortu nr 2 "Kościuszko" wraz ze zmianą układu zagospodarowania	zagospodarowanie 1 fortu, pow. zagospodarowywana: 6,6 ha	brak danych	500 000,00 zł

## Arkusz1

		I.1.7. Rewitalizacja zespołu fortecznego Twierdzy Kraków	ZBK	Bieżące utrzymanie zasobu fortecznego stanowiącego własność Gminy Miejskiej Kraków umożliwiające zwiedzanie	-	30 000,00 zł	
		I.1.7. Rewitalizacja zespołu fortecznego Twierdzy Kraków	ZBK	Uporządkowanie i zabezpieczenie Fortu nr 48 "Batowice"	Uporządkowanie zieleni oraz terenu fortu likwidacja wtórnej zabudowy i przekształceń form ziemnych, zagospodarowanie 1 fortu, powierzchnia terenu 2,5823 ha, pow. obiektów kubaturowych ok. 1352,30 m2	brak danych	20 000,00 zł
		I.1.7. Rewitalizacja zespołu fortecznego Twierdzy Kraków	ZBK	Uporządkowanie i zabezpieczenie Fortu nr 52 "Borek"	Uporządkowanie zieleni oraz terenu fortu zabezpieczenie stropów obiektów kubaturowych, zagospodarowanie 1 fortu, powierzchnia terenu 4,9352 ha, pow. obiektów kubaturowych 3550,00 m2	brak danych	20 000,00 zł



## Arkusz1

		I.1.7. Rewitalizacja zespołu fortecznego Twierdzy Kraków	ZBK	Udostępnienie Fortu nr 31 "Św. Benedykt"	Udostępnienie zabudowan fortu do zwiedzania i organizacji imprezy rekonstrukcyjnej przez Dom Kultury "Podgórze", udostępniony 1 fort, powierzchnia terenu 4,0246 ha, pow. obiektów kubaturowych 1600 m2	200 osób/impreza	0,00 zł
		I.1.8. Tworzenie Sieci Parków Kulturowych	KD		6.12.2010 r. uchwałą RMK powołano Park Kulturowy Stare Miasto, uchwała weszła w życie 6.12.2011 r.		0,00 zł
		I.1.9. Realizacja programu rozwoju ścieżek rowerowych oraz rewitalizacja i zagospodarowanie bulwarów Wisłanych	ZIKIT		długość ścieżek rowerowych - ok. 3,81 km		3 277 837,35 zł

Arkusz1

		I.1.9. Realizacja programu rozwoju ścieżek rowerowych oraz rewitalizacja i zagospodarowanie bulwarów Wislanych	ZIKIT	W ramach zadania „Budowa linii tramwajowej, łączącej ul. Brożka oraz Kampus UJ wraz z systemem sterowania ruchem i nadzoru” wykonane zostały w 2012 ciągi pieszo-rowerowe: 6400 m			b.d, zadanie jest częścią inwestycji „Budowa linii tramwajowej, łączącej ul. Brożka oraz Kampus UJ wraz z systemem sterowania ruchem i nadzoru”
--	--	--	-------	---	--	--	---

## Arkusz1

		I.1.9. Realizacja programu rozwoju ścieżek rowerowych oraz rewitalizacja i zagospodarowanie bulwarów Wislanych	ZIKIT	ZIKiT (od 08.05.2012) - System Krakowskiego Roweru Miejskiego wdrożenie i uruchomienie wypożyczalni rowerów - rozbudowa systemu wypożyczalni			w latach 2008 - 2011 zadanie prowadziło Biuro Infrastruktury Miasta
		I.1.10. Modernizacja obiektów Uzdrowiska w Swoszowicach wraz z otoczeniem - Rozbudowa ul. Myślenickiej	ZiKiT				koszty poniesione od początku rozpoczęcia inwestycji -765 800 zł

## Arkusz1

		I.1.10. Modernizacja obiektów Uzdrowiska w Swoszowicach wraz z otoczeniem - Rozbudowa ulic Krzyżańskiego i Niewodniczańskiego (dokumentacja projektowa)	ZiKiT				koszty poniesione od początku rozpoczęcia inwestycji -389 822 zł
		1.1.10. Modernizacja obiektów uzdrowiska w Swoszowicach wraz z otoczeniem	BZ		<p>Podjęcie działań inspirujących podnoszenie usług uzdrowiskowych: realizacja ze Stowarzyszeniem Gmin Uzdrowiskowych RP dwuletniego projektu pt. „Rozwój i promocja Małopolskiego Produktu Uzdrowiskowego w ramach krajowych i europejskich sieci współpracy”, w ramach działania 8.2 Budowanie Pozycji Małopolski w Europejskich Sieciach Współpracy - MRPO.</p>	2 wyjazdy studyjne, 1 szkolenie, współpraca przy opracowaniu „Strategii Rozwoju i Promocji Małopolskiego Produktu Uzdrowiskowego”	7 500 zł

## Arkusz1

			BZ		Nadzór nad pracami związanymi z nadaniem statutu Uzdrowisku Swoszowice - nowelizacja statutu nadanego dla Osiedla Uzdrowisko Swoszowice uchwałą Nr LX/784/08 RMK z dnia 17 grudnia 2008 r. i uchwałą Nr XLVI/608/12 RMK z dnia 30 maja 2012 r. celem umożliwienia realizacji zadania związanego z rozwojem funkcji leczniczych Osiedla Uzdrowisko Swoszowice (Dz. U. Woj. Małopolskiego 19.06.2012 r., poz. 2818).	Liczba pacjentów ogółem 5 299 w tym:341 szpitala uzrowiskowego, 779 kuracjuszy sanatoryjnych, 3 994 kuracjuszy ambulatoryjnych, 185 pacjentów rehabilitacyjnych szpitala uzdrowiskowego.	0,00 zł
		1.1.10. Modernizacja obiektów uzdrowiska w Swoszowicach wraz z otoczeniem	BP		Uchwała Nr XXXIX/507/12 RMK z dnia 7 marca 2012r. w sprawie przystąpienia do sporządzania zmiany miejscowego planu zagospodarowania przestrzennego obszaru "Swoszowice - Uzdrowisko"		

## Arkusz1

		I.1.11. Zagospodarowanie obszaru wokół sanktuarium Bożego Miłosierdzia w Krakowie - Łagiewnikach - Przebudowa układu drogowego w rejonie Centrum Jana Pawła II	ZIKIT				koszty poniesione od początku rozpoczęcia inwestycji - 15 324 761 zł.
		I.1.11. Zagospodarowanie obszaru wokół sanktuarium Bożego Miłosierdzia w Krakowie - Łagiewnikach -Budowa Trasy Zwierzynieckiej i Pychowickiej	ZIKIT				koszty poniesione od początku rozpoczęcia inwestycji - 1 478 731 zł
		I.1.11. Zagospodarowanie obszaru wokół sanktuarium Bożego Miłosierdzia w Krakowie - Łagiewnikach - Budowa Trasy Łagiewnickiej	ZIKIT				koszty poniesione od początku rozpoczęcia inwestycji - 1 401 727 zł
		I.1.11 Zagospodarowanie obszaru wokół Sanktuarium Bożego Miłosierdzia w Krakowie - Łagiewnikach	BP		Uchwała Nr LVIII/777/12 RMK z dnia 10.10.2012r.w sprawie uchwalenia miejscowego planu zagospodarowania przestrzennego obszaru "Białe Morza"		

## Arkusz1

		I.1.12. Modernizacja miejskich stadionów piłkarskich-zadanie inwestycyjne „Modernizacja miejskiego stadoinu „Wisła”	ZIKIT				koszty poniesione od początku rozpoczęcia inwestycji - 504 163 626 zł.
		I.1.12. Modernizacja miejskich stadionów piłkarskich-zadanie inwestycyjne „Modernizacja miejskiego stadionu „Hutnik” - dostosowanie obiektów stadionu przy ul.Ptaszyckiego 4 do wymogów Piłkarskiej Federacji Angielskiej	ZIS		liczba zmodernizowanych obiektów 2 (stadion, budynek szatniowy)	liczba miejsc na stadionach - 5.500 miejsc siedzących - ilość obiektów infrastruktury odnowy biologicznej - budynek zaplecza wraz z szatnią, natryskami, łózkami do masażu	924 349,96 zł

## Arkusz1

		I.1.12. Modernizacja miejskich stadionów piłkarskich  zadanie inwestycyjne: „Modernizacja miejskiego stadionu „Cracovia”	WI		liczba zmodernizowanych obiektów - 1 stadion z trybunami zadaszonymi na 15 036 miejsc siedzących, kubatura obiektów - 128,4 tys m <sup>2</sup>	liczba miejsc na stadionie - 15 036 miejsc siedzących ilość obiektów infrastruktury odnowy biologicznej - segment odnowy biologicznej obejmujący: 2 sauny, 2 jacuzzi, 3 wanny solankowe	138 016 976,53 zł
		I.1.13. Budowa wielofunkcyjnej hali widowiskowo- sportowej	ZIKiT - Budowa ul. Lema				koszty poniesione od początku rozpoczęcia inwestycji - 22 148 609 zł
		I.1.13. Budowa wielofunkcyjnej hali widowiskowo- sportowej	ZIKiT - Przebudowa linii tramwajowej na odc. Rondo Mogilskie – Plac Centralny wraz z systemem sterowania ruchem				koszty poniesione od początku rozpoczęcia inwestycji - 913 643 zł



## Arkusz1

		I.1.14. Zagospodarowanie obszaru dawnego Obozu Płaszów i wytyczenie ścieżek edukacyjnych na jego terenie; ZIKIT - w roku 2012 wykonanie prac porządkowych w tym odnowienie i wykonanie napisów na tablicach informacyjnych 8 szt.	ZIKIT	powierzchnia terenu objęta zakresem uporządkowania 7,7ha			339 269,22 zł
		I.1.15. Rewaloryzacja i oświetlenie Kopca Krakusa wraz z otoczeniem;	ZIKIT				koszty poniesione od początku rozpoczęcia inwestycji-143 091 zł
		I.1.16. Kompleksowa rewitalizacja parku Bednarskiego wraz z budową plenerowej kameralnej muszli koncertowej i altany widokowej;	ZIKIT				koszty poniesione od początku rozpoczęcia inwestycji-158 816 zł

## Arkusz1

	<b>I.2. Zwiększenie inwestycji paraturystycznych oraz promocja gospogarcza miasta</b>	I.2.1. Przygotowanie i promocja miejskich ofert inwestycyjnych w zakresie infrastruktury turystycznej i paraturystycznej.	SR		liczba spotkań z podmiotami gospodarczymi rozbudowującymi bazę turystyczną w Krakowie: 13, liczba katalogów, płyt CD zawierających oferty turystyczne: 1, strona www	liczba podmiotów, które skorzystały ze wsparcia w ramach projektu: bd, liczba nowych ofert turystycznych: 3, liczba rozprowadzonych katalogów ofert inwestycyjnych - 70	0,00 zł
<i>Priorytet</i>	<i>Cel szczegółowy</i>	<i>Zadanie ujęte w katalogu zadań</i>	<i>Jednostka realizująca</i>	<i>Zadanie nie ujęte w katalogu zadań</i>	<i>Wskaźniki produktu</i>	<i>Wskaźniki rezultatu</i>	<i>Koszt dotychczas poniesiony</i>
<b>II. WYSOKA JAKOŚĆ KRAKOWKSIEJ TURYSTYKI</b>	<b>II.1. Podnoszenie jakości usług turystycznych</b>	II.1.1. Utworzenie systemu turystycznych znaków jakości (m.in. konkursy, rekomendacje)	IP		liczba uczestników konkursów 1550 - liczba etykiet/ znaków jakości 0 - zakończenie Akcji Rekomendacji Krakowskich Restauracji nastąpi w 2013	liczba nagrodzonych przedsiębiorstw/ instytucji -4, osób - 14 - liczba przyznanych etykiet/ znaków jakości według kategorii 0	0,00 zł

## Arkusz1

		II.1.2. Rozwój działalności Convention Bureau	IP		liczba obiektów konferencyjnych w bazach: 290 - liczba wydrukowanych materiałów promocyjno - informacyjnych: 0 - liczba wizyt studyjnych: 18, liczba stoisk targowych 4	liczba nowych ofert turystycznych: 49 - liczba rozdystrybuowanych materiałów promocyjno - informacyjnych: 6105 sztuk - liczba artykułów w publikacjach prasowych będących wynikiem wizyt studyjnych: 1	103 000,00 zł
		II.1.3. Wsparcie branży turystycznej w zakresie wdrożenia znormalizowanych systemów zarządzania jakością	IP	zadanie nie było realizowane w tym roku	liczba uczestników szkoleń - nakład poradnika - liczba osób korzystających z usług doradczych	liczba przedsiębiorstw turystycznych wdrażających system zarządzania jakością - liczba osób pozytywnie oceniających szkolenia i doradztwo - liczba rozdystrybuowanych poradników	0,00 zł

Arkusz1

		II.2.1. Rozwój sieci informacji miejskiej	KBF		powstanie punktów informacji turystycznej włączonych w Miejską Sieć Informacji - łączna ilość punktów - 7, - liczba cykli szkoleniowych dla pracowników informacji - 2 cykle szkoleniowe	liczba osób odwiedzających punkty informacji turystycznej - 302 000 - wzrost liczby podmiotów/ instytucji włączonych w Miejską Sieć Informacji - liczba zapytań klientów punktów informacji turystycznej (w tym telefonicznie i mailowo: 320 000)	
--	--	---	-----	--	---	---	--

		II.2.2. Utworzenie internetowej sieci informacji turystycznej dostosowanej do potrzeb turystów	KBF		<p>dane zbiorcze dla wszystkich wersji językowych obejmują liczbę obiektów, podstron, linków, adresów i innych informacji wg kategorii umieszczonych w portalu. 790 obiektów zabytkowych i atrakcji turystycznych, 520 instytucji kultury (muzea, kina, teatry), 350 obiektów sportowych i rekreacyjnych, 1200 obiektów gastronomicznych, 540 obiektów noclegowych, 300 instytucji turystycznych, 490 informacji o punktach usługowych, 270 wpisów związanych z tradycją miasta, 16243 informacji o wydarzeniach kulturalnych</p>	<p>wzrost dochodów z turystyki u usługodawców posiadających swoje odniesienia w portalu - liczba wejść na portal - 1 505 091 odsłon - liczba dokonanych rezerwacji hotelowych, zakupu biletów, przewodników itp. - 348 - liczba uczestników czatów, forów dyskusyjnych, subskrypcji itp. - 1013</p>	60 000,00 zł
		II.2.3. Rozwój systemu terenowego oznakowania turystycznego oraz sieci samoobsługowej informacji turystycznej	ZiKIT		<p>liczba nowych tablic/znaków oznakowania turystycznego i drogowego - 5 szt.</p>	<p>liczba podmiotów/instytucji włączonych w sieć samoobsługowych punktów informacji turystycznej - 0</p>	2 350,00 zł

## Arkusz1

		II.2.3. Rozwój systemu terenowego oznakowania turystycznego oraz sieci samoobsługowej informacji turystycznej	IP		liczba nowych tablic/ znaków oznakowania turystycznego i drogowego - 25 - liczba samoobsługowych punktów informacji turystycznej - 236	liczba podmiotów/institucji włączonych w sieć samoobsługowych punktów informacji turystycznej - 14	10 566,00 zł
<i>Priorytet</i>	<i>Cel szczegółowy</i>	<i>Zadanie ujęte w katalogu zadań</i>	<i>Jednostka realizująca</i>	<i>Zadanie nie ujęte w katalogu zadań</i>	<i>Wskaźniki produktu</i>	<i>Wskaźniki rezultatu</i>	<i>Koszt dotychczas poniesiony</i>

<b>III. WZMOCNIENIE POZYCJI KRAKOWA NA RYNKU TURYSTYCZNY M</b>	<b>III.1. Podnoszenie konkurencyjnoś ci wiodących produktów turystycznych Miasta</b>	III.1.1.Organizacja kulturalnych imprez masowych o znaczeniu międzynarodowym	KBF		liczba imprez kulturalnych o charakterze międzynarodowym - liczba wystaw/prezentacji na Plantach, Bulwarach wiślanych itp. 102	ilość turystów biorących udział w imprezach kulturalnych - liczba turystów pozytywnie oceniających galerie „na zewnątrz” 821 000	16 791 000,00 zł
		III.1.2. Wzbogacenie oferty Krakowa w zakresie turystyki religijnej	IP	Organizacja workshopu w Madrycie	Liczba zorganizowanych imprez/wydarzeń - 1, folder „Przewodnik pielgrzyma po Krakowie” – nakład: pl – 10 000, wł – 5 000, niem. 5 000, hiszp. – 5 000	Liczba uczestników imprez - 36	workshop 57725,86, koszt druku folderu– 44157 zł

## Arkusz1

	<b>III.2. Wykreowanie nowych produktów turystycznych</b>	III.2.1. Opracowanie krakowskiej Księgi Produktu Turystycznego	IP	zmiana zakresu rzeczowego zadania na rzecz portalu internetowego dedykowanego branży turystycznej	- liczba podmiotów gospodarczych i innych instytucji współpracujących w ramach projektu -23	liczba nowych produktów turystycznych złożonych - liczba rozdystribuowanej Księgi - 0 - liczba osób korzystających z Księgi - 0	
		III.2.2. Po zdrowie i urodę – oferta turystyczna Swoszowic i Matecznego	IP	zadanie nie realizowane w tym roku	liczba nowych produktów turystycznych - liczba materiałów promocyjnych związanych z projektem	liczba nowych ofert turystycznych - liczba turystów korzystających z usług SPA	0,00 zł
		III.2.3. Utworzenie szlaków krakowskich muzeów	IP	zadanie zrealizowane w roku 2009	liczba obiektów włączonych do szlaków - ilość szlaków krakowskich muzeów	ilość osób korzystających ze szlaków - odwiedzający muzea położone na szlaku	
		III.2.5. Opracowanie propozycji tematycznych zwiedzania miasta	IP		liczba przygotowanych ofert 1 "Trasa naukowa" - nakład materiałów promocyjno - informacyjnych - karta A5 „Getto - Szlak pamięci 1941 – 43” nakład: pl – 5 000, ang. – 10 000	liczba ofert wprowadzonych do katalogów biur podróży b.d - liczba rozdystribuowanych materiałów promocyjno - informacyjnych - 0	koszt druku – 1414,50 zł



## Arkusz1

		III.2.6. Budowa oferty turystycznej skierowanej do dzieci i młodzieży oraz rodzin z dziećmi	IP		liczba nowych produktów turystycznych - 0 - liczba materiałów promocyjnych związanych z projektem - 1 - liczba ekspozycji/ wystaw i in. - 0	liczba nowych ofert turystycznych - liczba rozdystrybuowanych materiałów informacyjno – promocyjnych - 0 - liczba osób uczestniczących wystaw/ ekspozycji itp. - 0	0,00 zł
		III.2.7. Budowa produktu turystyka zainteresowań	IP		liczba zorganizowanych przedsięwzięć 1 - "Szlak Naukowy" - liczba materiałów promocyjnych związanych z projektem - 0	liczba uczestników imprez - liczba rozdystrybuowanych materiałów promocyjno – informacyjnych - informacje o szlaku zostały zamieszczone w internecie	0,00 zł
		III.2.8. Stworzenie turystycznych tras komunikacyjnych	IP	zadanie nie realizowane w tym roku	liczba przygotowanych tras zwiedzania - 0		
	<b>III.3. Promocja produktów oraz walorów turystycznych</b>	III.3.1. Różnorodna, ukierunkowana działalność promocyjna na rynek zewnętrzny i wewnętrzny	IP		Liczba instytucji centralnych, regionalnych i lokalnych prowadzących promocję na terenie kraju i za granicą, z którymi współpracowano: 37	liczba zawartych umów, porozumień dot. współpracy: 5	koszty ujęte w tabeli dot. targów i wizyt studyjnych

## Arkusz1

			IP		Liczba imprez promocyjnych: 14 Liczba podmiotów współpracujących w ramach imprez promocyjnych: 32	Liczba uczestników imprez promocyjnych: 51 300 (szacunkowo)	312 032,00 zł
			IP		Liczba imprez promocyjnych: 1 Liczba podmiotów współpracujących w ramach imprez promocyjnych: 2	Liczba uczestników imprez promocyjnych: 1000 (szacunkowo)	2,5 tys. zł (przygotowanie i druk ulotki Wejście na Wieżę i biletu)
			IP		Liczba targów zagranicznych – 17 Liczba prezentacji zagranicznych – 1 Liczba targów krajowych - 6	Liczba osób, które odwiedziły stoiska targowe – zagraniczne: 1 300 000 (szacunkowo) Liczba osób, które odwiedziły stoisko Krakowa: 250 000 (szacunkowo)	ok. 59 000 zł (zakup powierzchni wystawienniczej/zabudowa stoiska/prezentacje targowe)
			IP		Liczba zorganizowanych study-tourów: 72, wizyt touroperatorów (workshopów) – 17	Liczba powstałych artykułów/programów itp.: 20	60 000 zł (usługi przewodnickie, transport, noclegi)
		III.3.1. Różnorodna, ukierunkowana działalność promocyjna na rynek zewnętrzny i wewnętrzny	IP	Realizacja kampanii "Płać podatki w Krakowie"	Liczba zrealizowanych kampanii - 1		16 290,00 zł

## Arkusz1

			IP	Realizacja kampanii "Nazywam się Tomasz Palec"	Liczba zrealizowanych kampanii - 1		200 000,00 zł
			IP	Realizacja kampanii wizerunkowej Destination Krakow II	Liczba zrealizowanych kampanii - 1		0,00 zł
			IP	Realizacja kampanii informacyjnej "Wielka sprzedaż akcji Cracovii"	Liczba zrealizowanych kampanii - 1		17 000,00 zł
			IP	Wspólne działania promocyjne z innymi miastami (cross promocja Kraków - Świnoujście)	Liczba zrealizowanych kampanii - 1		16 000,00 zł

## Arkusz1

			IP	Organizacja imprez i przedsięwzięć promocyjnych związanych z EURO 2012	Liczba zrealizowanych kampanii - 1		125 000,00 zł
			IP	Liczba wydawnictw promocyjnych: 33 (tytuły) w tym: 16 ulotek, 7 folderów, 2 mapy, 7 plakatów, 1 bilet. Druki wykonano w 10 wersjach językowych: polskiej, angielskiej, niemieckiej, włoskiej, hiszpańskiej, francuskiej, rosyjskiej, ukraińskiej, czeskiej, słowackiej . Nakład wydrukowanych wydawnictw promocyjnych: 517 400 egzemplarzy.	Liczba rozdystrybuowanych wydawnictw promocyjnych zgodnie z prowadzoną ewidencją (targi, prezentacje, konferencje, hotele): 530 245 sztuk.		224 997,00 zł (koszt druku) 11 780,00 zł (koszt tłumaczeń) 15 906,00 zł (koszt projektów graficznych)

## Arkusz1

		III.3.2. Nawiązanie szerszej współpracy z miastami zaprzyjaźnionymi oraz organizacjami, których członkiem jest Kraków, w celu wymiany doświadczeń i wzajemnej promocji produktów turystycznych	KP		Udział Gminy Miejskiej Kraków w 2 organizacjach o charakterze turystycznym	liczba zrealizowanych wspólnych inicjatyw b.d	42 517,24 zł
		III.3.3. Współpraca z przedsiębiorstwami turystycznymi w zakresie promocji ich ofert	IP		liczba produktów zgłoszonych do konkursu - 39	liczba nagrodzonych produktów - 39	27 300,00 zł
		III.3.4. Monitoring skuteczności działań promocyjnych podejmowanych przez miasto	IP	zadanie nie realizowane w tym roku	liczba raportów i sprawozdań z monitoringu	liczba wydanych (pobraných ze stron internetowych) sprawozdań/ raportów	
<b>Priorytet</b>	<b>Cel szczegółowy</b>	<b>Zadanie ujęte w katalogu zadań</b>	<b>Jednostka realizująca</b>	<b>Zadanie nie ujęte w katalogu zadań</b>	<b>Wskaźniki produktu</b>	<b>Wskaźniki rezultatu</b>	<b>Koszt dotychczas poniesiony</b>

IV. WYKWALIFIKOWANE KADRY TURYSTYCZNE	IV.1. Doskonalenie zawodowe pracowników obsługi ruchu turystycznego	IV.1.1. Doskonalenie zawodowe pracowników informacji tur., kult., i gosp.	KBF		liczba osób uczestniczących w szkoleniach/ warsztatach - 18 osób - liczba materiałów szkoleniowych -18	liczba odbytych szkoleń - 2 - liczba osób pozytywnie oceniających szkolenia/ warsztatach (badania ankietowe) - 18	6 500,00 zł
		IV.1.2. Opracowanie i realizacja systemu szkoleń i innych form doskonalenia zawodowego przewodników miejskich po Krakowie	IP		liczba osób uczestniczących w szkoleniach 100 - liczba materiałów szkoleniowych 0	liczba odbytych szkoleń -1 - liczba osób pozytywnie oceniających szkolenia (badania ankietowe)	0,00 zł
		IV.1.3. Szkolenie Straży Miejskiej, Policji, pracowników ochrony i instytucji miejskich w zakresie informacji turystycznej i obsługi ruchu turystycznego (w tym języki obce)	IP		liczba osób uczestniczących w szkoleniach -19 - liczba materiałów szkoleniowych -19	liczba odbytych szkoleń - 2 - liczba osób pozytywnie oceniających szkolenia (badania ankietowe) - bd	1 620,00 zł
	IV.2. Kształcenie kadr turystycznych na potrzeby lokalnego rynku pracy	IV.2.1. Wsparcie działań dotyczących utworzenia wyższych studiów menadżerskich w zakresie hotelarstwa i gastronomii	IP - koordynacja/ uczelnia wyższa - realizacja	zadanie nie jest realizowane z powodu braku zapotrzebowania	liczba osób, które zostały przyjęte na dany kierunek studiów	liczba absolwentów, którzy podjęli pracę w placówkach hotelowych i gastronomicznych	0,00 zł

## Arkusz1

		IV.2.2. Utworzenie giełdy miejsc pracy w sektorze turystycznym	IP	zaniechano realizacji zadania z powodu małej liczby zainteresowanych	liczba osób, które skorzystały z turystycznej giełdy pracy	liczba osób, które zostały zatrudnione w wyniku realizacji zadania	0,00 zł
		IV.2.2. Utworzenie giełdy miejsc pracy w sektorze turystycznym	GUP		Liczba wolnych miejsc pracy 182, ilość giełd pracy - 9	liczba osób, które zostały zatrudnione w wyniku realizacji zadania - 6	Brak danych
<b>Priorytet</b>	<b>Cel szczegółowy</b>	<b>Zadanie ujęte w katalogu zadań</b>	<b>Jednostka realizująca</b>	<b>Zadanie nie ujęte w katalogu zadań</b>	<b>Wskaźniki produktu</b>	<b>Wskaźniki rezultatu</b>	<b>Koszt dotychczas poniesiony</b>
<b>V. Prognozowanie i programowanie popytu i potrzeb turystycznych</b>	<b>V.I. Rozwój badań zjawisk turystycznych</b>	V.1.1.Prowadzenie badań jakościowych turystyki przyjazdowej do Krakowa	IP		liczba przeprowadzonych wywiadów za pomocą kwestionariusza ankietowego - 3000	liczba ankiet stanowiących podstawę opracowania raportu końcowego z badań - 3000	29 889,00 zł
		V.1.2. Kontynuacja badań wielkości i struktury ruchu turystycznego przyjazdowego	IP	zadanie nie było realizowane w tym roku	liczba przeprowadzonych wywiadów za pomocą kwestionariusza ankietowego	liczba ankiet stanowiących podstawę opracowania raportu końcowego z badań	0,00 zł

## Arkusz1

		V.1.3. Waloryzacja przestrzeni miejskiej z punktu widzenia atrakcyjności dla ruchu turystycznego	IP	zadanie zrealizowane w roku 2009	liczba konsultacji, spotkań - liczba ekspertyz, opracowań - liczba metod waloryzacji	liczba opracowanych map waloryzacyjnych - pozytywna ocena przez środowisko naukowe technik i narzędzi zastosowanych w waloryzacji	0,00 zł
	<b>V.I. Zbudowanie Systemu Monitoringu Turystyczne-go</b>	V.2.1. Opracowanie narzędzi monitoringu gospodarki turystycznej z uwzględnieniem nowoczesnych metod badawczych	IP	brak środków na realizację zadania	liczba opracowań z przeprowadzonych analiz	- liczba narzędzi i technik badawczych wskazanych do realizacji	0,00 zł
		V.2.2. Monitoring oferty turystycznej przyjazdowej do Krakowa w kontekście potrzeb rynku	IP	brak środków na realizację zadania	liczba raportów i sprawozdań z monitoringu	- liczba wydanych (pobraných ze stron internetowych) sprawozdań/ raportów	0,00 zł
		V.2.3. Monitoring konkurencji – dobre i złe praktyki	IP	brak środków na realizację zadania	liczba raportów i sprawozdań z monitoringu	- liczba wydanych (pobraných ze stron internetowych) sprawozdań/ raportów	0,00 zł
<i>Priorytet</i>	<i>Cel szczegółowy</i>	<i>Zadanie ujęte w katalogu zadań</i>	<i>Jednostka realizująca</i>	<i>Zadanie nie ujęte w katalogu zadań</i>	<i>Wskaźniki produktu</i>	<i>Wskaźniki rezultatu</i>	<i>Koszt dotychczas poniesiony</i>



## Arkusz1

VI. PARTNER-STWO NA RZECZ ROZWOJU TURYSTYKI	VI.1. Wspieranie podmiotów życia społecznego i gospodarczego Krakowa w zakresie rozwoju turystyki	VI.1.1. Powołanie Krakowskiego Forum Turystycznego	IP		liczba podmiotów gospodarczych, instytucji i organizacji zaangażowanych w forum - 40	- liczba pozytywnych ocen funkcjonowania forum przez jego uczestników b.d	464,00 zł
		VI.1.2. Utworzenie Krakowskiego Klastra Turystycznego	IP	brak podmiotów zainteresowanych tą formą współpracy	liczba utworzonych organizacji	- ilość i znaczenie podejmowanych działań	0,00 zł
		VI.1.3. Organizacja społecznego Forum Turystyki Przyjazdowej	IP	zadanie nie było realizowane w tym roku	liczba podmiotów gospodarczych, instytucji i organizacji zaangażowanych w forum	- liczba pozytywnych ocen funkcjonowania forum przez jego uczestników (ankieta)	0,00 zł

## Arkusz1

	<b>VI.2. Zwiększenie konkurencyj- ności i potencjału krakowskich przedsię- biorstw turystycznych</b>	2.1. Wsparcie działań mających na celu rozwój lokalnych zrzeszeń działających w sektorze turystyki	IP		liczba spotkań z hotelarzami, gastronomikami, przewodnikami - 5 - liczba wydanych materiałów informacyjno – promocyjnych - 0	- liczba osób uczestniczących w spotkaniach - 380 - liczba rozdystrybuowanych materiałów informacyjno – promocyjnych - b.d	4 200,00 zł
--	--	--	----	--	---	---	-------------

<i>Źródła finansowania</i>	<i>Termin rozpoczęcia zadania</i>	<i>Planowany termin zakończenia zadania</i>
1. Budżet Miasta Krakowa 2. Środki pochodzące ze źródeł zagranicznych niepodlegające zwrotowi	2007	2014
Budżet Miasta Krakowa	2008	2015, finansowanie do 2016

Budżet Miasta Krakowa	2005	2026
Budżet Miasta Krakowa	1999	2032
Budżet Miasta Krakowa, MRPO na lata 2007-2013, promesa Ministra Kultury i Dziedzictwa Narodowego	2007	2011

Budżet Miasta Krakowa	2006	2013
środki zewnętrzne UE, Budżet Miasta Krakowa	2008	2011 zadanie zostało ograniczone do granic administracyjnych Gminy Miejskiej Kraków
Budżet Miasta Krakowa, MRPO, inwestor zewnętrzny	2004	2013, finansowanie do 2013
Budżet Miasta Krakowa	2008	2028

Budżet Miasta Krakowa	2011	2014
Budżet Miasta Krakowa, Środki koncesjonariusza	2005	Parking oddany do eksploatacji w grudniu 2009 r.
-	2010	2012

-	2010	2012
-	2010	2012

-	2010	2012
Budżet Miasta Krakowa i SKOZK	2010	2014 i dalej



Budżet Miasta Krakowa	2010	2013 i dalej brak WPI	
Budżet Miasta Krakowa	2008	2013 i dalej brak WPI	

Budżet Miasta Krakowa	2012	2012
Rada Dzielnicy XV - zadania priorytetowe	2012	2013 i dalej
Rada Dzielnicy X - zadania priorytetowe	2012	2013 i dalej

-	2012	2012
	2006	2013
Budżet Miasta Krakowa	2012	2012

źródła finansowania zadania: Budżet Miasta Krakowa, środki unijne	2012	2012 finansowane do 2013
---	------	--------------------------

<p>środki unijne</p>	<p>08.05.2012 (koncesja na okres 10 lat)</p>	<p>08.05.2022</p>
<p>Budżet Miasta Krakowa</p>	<p>2009</p>	<p>2018</p>

Budżet Miasta Krakowa	2010	Brak możliwości okreslenia - zadanie nie ujęte w WPF
Budżet Miasta Krakowa, MRPO, SGURP	2011	2012

-	2011	2012
	2012	2013

Budżet Miasta Krakowa	2007	2021	
Budżet Miasta Krakowa	1999	2032	
Budżet Miasta Krakowa	2005	2026	
	2010 r.	2012 r.	



Budżet Miasta Krakowa, Fundusz Rozwoju Kultury Fizycznej	2004	2011, finansowani e do 2015
Budżet Miasta Krakowa	styczeń 2012r.	Zadanie zakończono w VI.2012r. dostosowan o obiekty stadionu przy ul. Ptaszyckieg o 4 do wymogów Piłkarskiej Federacji Angielskiej

Budżet Miasta Krakowa	2007	Przebudowa stadionu zakończona we wrześniu 2010 roku. Stadion oddany do użytkowania .
Budżet Miasta Krakowa	2006	2013
Budżet Miasta Krakowa	2012	2014

dotacja ze środków Narodowego Funduszu Rewaloryzacji Zabytków Krakowa	2012	Brak możliwości określenia - zadanie nie ujęte w WPF																	
dotacja ze środków Narodowego Funduszu Rewaloryzacji Zabytków Krakowa (SKOZK)	2011	Brak możliwości określenia - zadanie nie ujęte w WPF																	
dotacja ze środków Narodowego Funduszu Rewaloryzacji Zabytków Krakowa (SKOZK) została zwrócona	2006	Brak możliwości określenia - zadanie nie ujęte w WPF																	

	2006	2013
<i>Źródła finansowania</i>	<i>Termin rozpoczęcia zadania</i>	<i>Planowany termin zakończenia zadania</i>
Budżet Miasta Krakowa	2006	2013

MRPO, Grant Szwajcarski Budżet Miasta Krakowa	2006	2013

Budżet Miasta Krakowa, Spons orzy, Urząd Marszałkowski, Odbiorcy Indywidualni (sprzedaż produktów turystycznych).	2012	2013
---	------	------

Urząd Miasta Krakowa, Spons orzy	2012	2013
Budżet Miasta Krakowa	2012	2012

Budżet Miasta Krakowa	2006	2013
<i>Źródła finansowania</i>	<i>Termin rozpoczęcia zadania</i>	<i>Planowany termin zakończenia zadania</i>



Urząd Miasta Krakowa, Sponsorzy, Urząd Marszałkowski, Ministerstwo Kultury i Dziedzictwa Narodowego, środki z MRPO, Instytut Francuski w Krakowie, Instytut Włoski w Krakowie, Instytut Francuski w Paryżu, Ambasada USA, Instytut Adama Mickiewicza, Narodowy Instytut Audiowizualny,	2012	2013
GMK, środki unijne	2006	2013

projekt był jednym z elementów Projektu Norewskiego	2010	2013
	2007	2013
	2007	2011
Budżet Miasta Krakowa	2007	2013

	2007	2013
	2007	2013
	2007	2013
Budżet Miasta Krakowa	2006	2013

Budżet Miasta Krakowa	2006	2013
Budżet Miasta Krakowa	2006	2013
Budżet Miasta Krakowa	2006	2013
Budżet Miasta Krakowa	2006	2013
Budżet Miasta Krakowa	2012	2012

Budżet Miasta Krakowa	2012	2012
Nagroda w Konkursie Złote Formaty	2012	2012
Budżet Miasta Krakowa	2012	2012
Budżet Miasta Krakowa	2012	2012

Budżet Miasta Krakowa	2012	2012
Budżet Miasta Krakowa	2006	2012

Budżet Miasta Krakowa	2006	2013
Budżet Miasta Krakowa	2006	2013
<i>Źródła finansowania</i>	<i>Termin rozpoczęcia zadania</i>	<i>Planowany termin zakończenia zadania</i>

Budżet Miasta Krakowa	2012	2012
	2007	2013
Budżet Miasta Krakowa	2007	2013



koszty GUP	2007	2013
<i>Źródła finansowania</i>	<i>Termin rozpoczęcia zadania</i>	<i>Planowany termin zakończenia zadania</i>
Budżet Miasta Krakowa	2007	2013
	2007	2013


<i>Źródła finansowania</i>	<i>Termin rozpoczęcia zadania</i>	<i>Planowany termin zakończenia zadania</i>


Budżet Miasta Krakowa	2008	2013
	2008	2013

Budżet Miasta Krakowa	2006	2013
--------------------------	------	------













































--	--	--	--	--	--	--	--	--	--	--	--





























