




Park Ogród nad Sudolem

Załącznik graficzny Nr 2 do uchwały Nr.....
 Rady Miasta Krakowa z dnia.....



-  EGiB
-  granice Parku Miejskiego
-  działki będące własnością, współwłasnością lub będące we władaniu wieczystym Gminy Miejskiej Kraków lub działki będące własnością, współwłasnością lub będące we władaniu wieczystym Skarbu Państwa w zakresie Parku Miejskiego